

**RAPORT VJETOR  
PËR AKTIVITETIN AFARIST TË  
FONDIT PËR SIGURIMIN E DEPOZITAVE  
PËR VITIN 2020**

**Shkup, shkurt 2021**

## Përmbajtja

<b>REZIME .....</b>	<b>3</b>
<b>I. LËVIZJA E DEPOZITAVE TË POPULLATËS NË SISTEMIN BANKAR NË REPUBLIKËN E MAQEDONISË SË VERIUT GJATË VITIT 2020 .....</b>	<b>5</b>
<b>II. PORTOFOLI INVESTUES I FONDIT (01.01.2020 – 31.12.2020).....</b>	<b>13</b>
<b>III. KOMENZIMI I DEPOZITUESËVE TË ANËTAREVE TË FONDIT TEK TË CILAT KA NDODHË RASTI I RREZIKUT (FALIMENTIM OSE LIKUIDIM) .....</b>	<b>16</b>
<b>IV. REZULTATET FINANCIARE PËR VITIN 2020.....</b>	<b>ERROR! BOOKMARK NOT DEFINED.</b>
<b>V. AKTIVITETE AFARISTE TË FONDIT GJATË VITIT 2020 .....</b>	<b>ERROR! BOOKMARK NOT DEFINED.</b>
<b>ORGANET DREJTUESE .....</b>	<b>ERROR! BOOKMARK NOT DEFINED.</b>
<b>AKTET E MIRATUARA.....</b>	<b>ERROR! BOOKMARK NOT DEFINED.</b>
<b>ORGANIZIMI TEKNIK DHE KADROVIK.....</b>	<b>ERROR! BOOKMARK NOT DEFINED.</b>
<b>PROCESE AFARISTE NË FONDIN PËR SIGURIMIN E DEPOZITAVE .....</b>	<b>ERROR! BOOKMARK NOT DEFINED.</b>
<b>BASHKËPUNIMI NDËRKOMBETAR .....</b>	<b>28</b>
<b>MARDHËNIE ME PUBLIKUN .....</b>	<b>ERROR! BOOKMARK NOT DEFINED.</b>
<b>AKTIVITETE TË TJERA TË FONDIT PËR SIGURIMIN E DEPOZITAVE .....</b>	<b>30</b>

## REZIME

Jashtë të gjitha parashikimeve politike, ekonomike dhe sociale, pa pritur aspak viti 2020 do të mbahet mend si viti më i vështirë me të cilin u ballafaqu botë pas Luftës së Dytë Botërore, për arsye të përhapjes së smundjes ngjitëse COVID 19, e cila shkaktoi krizë botërore shëndetësore, ekonomike dhe financiare. Për fat të keq, kjo smundje vazhdon të ndikoj në të gjitha sferat e jetës shoqërore në të gjitha shtetet e botës, pa marr parasysh shkallën e tyre të zhvillimit.

Si pasojë e luftës me COVID 19 dhe krizës ekonomike dhe financiare me të cilën u ballafaqua ekonomija në Republikën e Maqedonisë së Veriut, shkalla e rritjes së bruto prodhimit -vendor për vitin 2020 në Maqedoninë e Veriut është negative dhe paraqet – 4,4%<sup>1</sup>. Treguesët makroekonomikë të cilët shënojnë vitin 2020 janë inflacioni prej 1,2% në 2020, krahasuar me 0,8% për vitin 2019. Shkalla e papunësisë në vitin 2020 paraqet 16,6%, dhe është më e vogël se 0,7% në raport me shkallën e papunësisë për vitin 2019, shkalla e punësisë në vitin 2020 paraqet 47,5% dhe është 0,2% më e lartë se shkalla e punësisë në vitin 2019<sup>2</sup>. Rroga mesatare e paguar si bruto-rrogë për një të punësuar në nëntor të vitit 2020, paraqet 41.141 denar<sup>3</sup>.

Në prill të vitit 2020, Fondi lidhi Memorandum për bashkëpunim me qëllim të mbajtjes së stabilitetit financiar me Bankën Popullore të Republikës së Maqedonisë së Veriut, Ministrinë e Financave, Komisionin për Letra me Vlerë, Agjensionin për Supervizion të Sigurimeve dhe Agjensionin për Supervizion të Kapitalit Financiar të Sigurimit Penzional me qëllim të realizimit, kordinimit dhe identifikimit efikas në kohë të rreziqeve sistematike nga ana e trupave regullatore që të ndërmerren veprime të përbashkta për parandalimin dhe zvogëlimin e ndikimit të tyre ndaj sistemit financiar.

Ngjarja më e rëndësishme e cila e shënoi punën e Fondit për Sigurimin e Depozitave në vitin 2020, ishte rasti i rrezikut i cili ndodhi më 12.08.2020, kur guvernatorja e Bankës Popullore të Republikës së Maqedonisë së Veriut ia morri lejen e punës „Eurostandard bankës” SHA Shkup, anëtare e Fondit për Sigurimin e Depozitave. Pagesa e kompezimit të 137.107 depozitorëve me të drejtë kompenzimi i cili filloi më 15.09.2020, nëpërmjet katër bankave – paguese. Deri më 31.12.2020 ishin paguar 85,1% nga gjithë kompenzimi i përlogaritur në „Eurostandard bankë” SHA Shkup në falimentim dhe atë për 10.800 depozitor.

Duke pasur parasysh krizën botërore e cila nuk i anashkaloj as amvisritë dhe ekonominë në Republikën e Maqedonisë së Veriut, rritja e depozitave të popullatës prej 4,2% për vitin 2020, edhe pse është më e ulët se në tre vitet e fundit, është pozitive dhe inkurajuese<sup>4</sup>. Më 31.12.2020, vlera e depozitave të përgjithshme paraqite 295,7 miliard denar ose 4,8 miliard euro, prej të

<sup>1</sup> Burimi :Ministria e Financave e Republikës së Maqedonisë së Veriut

<sup>2</sup> Burimi: Ministria e Financave e Republikës së Maqedonisë së Veriut

<sup>3</sup> Burimi : Enti Shtetëror i Statistikës

<sup>4</sup> Gjegjësisht, në tre vitet e fundit, rritje më e madhe e depozitave të popullatës është shënuar në vitin 2018 në vlerë prej 9,1% në nivel vjetor (2019: 7,4%).

cilave 52,5% janë depozita në denar, ndërsa 47,5% janë depoizita devizore. Pagesa e premive në vitin 2020 realizoheshte me normë prej 0,25% në nivel vjetor. Premitë përlllogariten në bazë të lëvizjes së depozitave të përgjithshme të popullatës.

Portofoli investues i Fondit për vitin 2020 u zvogëlua për 18,9% në krahasim me vitin 2019 për arsye të kompenzimit të rastit të rrezikshëm në „Eurostandard bankë” SHA Shkup në falimentim. Më 31.12.2020, portofoli i përgjithshëm investues paraqiste 13.936,2 milion denar sipas vlerës së tyre nominale gjegjësisht 13.930,2 milion denar vlerë e tanishme. Fondi gjatë vitit 2020 morri pjesë në 14 aukcione të bonove të thesarit shtetëror të Ministrisë së Financave.

Fondi në qershor të vitit 2020, nëpërmjet lidhjes online kishte prezentimin e rezultateve të veta nga realizimi i hulumtimit të mendimit publik në suaza të mbledhjes së Komitetit për Mardhënie me Publikun pran Forumit Evropian të Sigurimit të Depozitave (EFDI).

Si anëtare aktive e EFDI, Fondi morri pjesë në Kuvendin Vjetor të rregullt të EFDI-së i cili gjithashtu u mbajtë online.

Fondi për Sigurimin e Depozitave morri pjese online në manifestimin e Ditës botërore të kursimit si organizatore me nëpërmjet bashkëpunimit me Asociacionin Bankar Maqedonas.

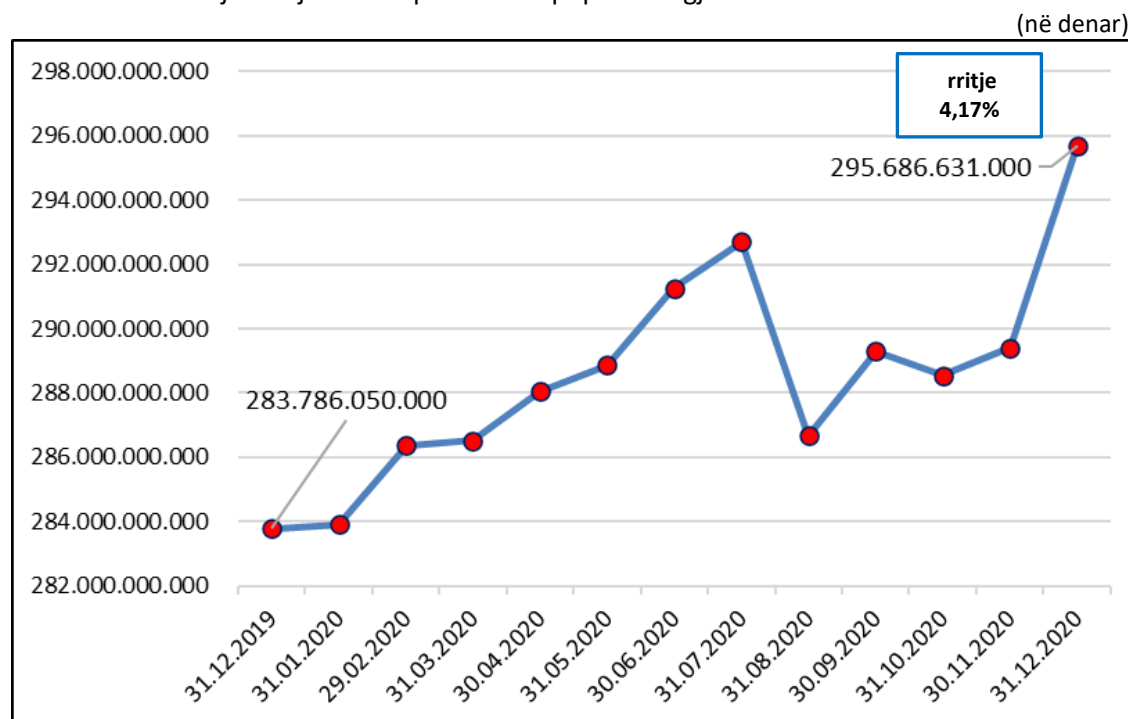
в.д. Директор, u.d Drejtori  
Amir Shabani

## I. LËVIZJA E DEPOZITAVE BANKARE TË POPULLATËS NË REPUBLIKËN E MAQEDONISË SË VERIUT PËR VITIN 2020

Vlera e përgjithshme e depozitave të popullatës në sektorin bankar të Republikës së Maqedonisë së Veriut në fund të muajit dhjetor të vitit 2020 paraqiste 295,7 miliard denar (4,8 miliard euro). Lëvizjet mujore të depozitave të përgjithshme të popullatës në sektorin bankar në Republikën e Maqedonisë së Veriut janë të treguara në Grafikonin nr.1 ose të ndara në muaj në Tabelën nr.1. Rritja vjetore e depozitave paraqet 4,2%, nga të cilat peshë më të madhe ka rritja e depozitave prej 2,2% në muajin dhjetor të vitit 2020, praktikë e një numri më të madh bankash në vitet e fundit.

Rritja prej 4,2% në nivel vjetor është më e vogël se sa rritja e depozitave të popullatës e realizuar në vitin 2019 (7,4%) thjesht për shkak të krizës së madhe botërore, si pasojë e shkaktuar nga pandemia e smundjes ngjithëse COVID19. Sipas analizave është konstatuar se depozitat e paafatizuara në dhjetor të vitit 2020 kanë rritje prej 19,1% krahasuar me të njëjtat në dhjetor të vitit 2019, ndërsa depozitat e afatizuara kanë rënie prej 7,1%. E shprehur në përqindje depozitat e afatizuara në depozitat e përgjithshme të popullatës më 31.12.2020 marrin pjesë me 50,7% gjegjësisht depozitat e paafatizuara paraqesin 49,3%. Në aspekt të strukturës valutore, depozitat në denar kanë rritje prej 2,9% ndërsa depozitat devizore rritje prej 5,6% krahasuar me dhjetorin e vitit 2019.

Grafikoni 1. Lëvizjet mujore të depozitave të popullatës gjatë vitit 2020



Burimi: Të dhëna administrative të FSD

Tabela 1. Lëvizjet mujore të depozitave të popullatës gjatë vitit 2020

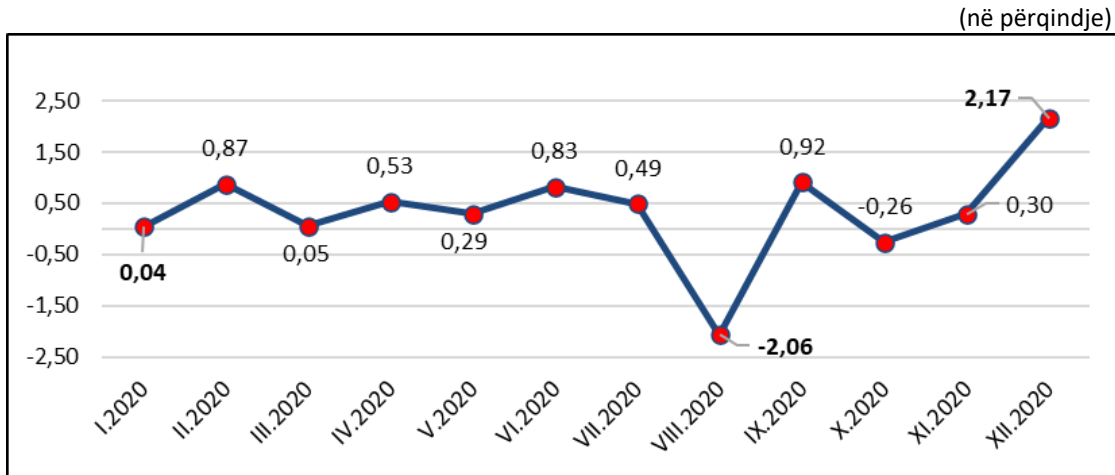
(në një mijë denar)

Periodha	Projektme për lëvizjen e depozitave të popullatës në RMV në pajtim me planin Financiar për vitin 2020	Projektme për rritje mujore për depozitat e përgjithshme të popullatës për vitin 2020 (në përqindje)	Depozitat e përgjithshme në RMV në vitin 2020	Rritje mujore e depozitave të popullatës gjatë vitit 2020 (në përqindje)
31.12.2019	284.647.045		283.786.050	
31.01.2020	283.508.457	-0,40	283.911.635	0,04
29.02.2020	285.776.524	0,80	286.376.205	0,87
31.03.2020	286.633.854	0,30	286.532.439	0,05
30.04.2020	288.640.291	0,70	288.045.821	0,53
31.05.2020	290.372.133	0,60	288.879.724	0,29
30.06.2020	291.533.621	0,40	291.266.794	0,83
31.07.2020	293.574.356	0,70	292.696.860	0,49
31.08.2020	295.042.228	0,50	286.668.487	-2,06
30.09.2020	296.812.482	0,60	289.300.257	0,92
31.10.2020	297.702.919	0,30	288.557.387	-0,26
30.11.2020	299.786.839	0,70	289.420.071	0,30
31.12.2020	308.780.445	3,00	295.686.631	2,17
		<b>8,20</b>		<b>4,17</b>

Burimi: Të dhëna administrative të FSD

Para fillimit të pandemisë në muajt janar dhe shkurt të vitit 2020, rritja mujore e depozitave të popullatës paraqite 0,04% (dhjetor 2019:janar 2020) dhe 0,87% (janar 2020:shkurt 2020). Gjatë vendosjes së masave të para për mbrojtje nga përhapja e smundjes ngjitëse COVID 19, në mars të vitit 2020, në mars të 2020, rritja mujore paraqite 0,05% ( shkurt2020: mars 2020), ndërsa në prill të 2020 shënohet rritje minimale prej 0,53%( mars2020: prill2020). Në muajin maj 2020, rritja e depozitave paraqet 0,29%(prill2020: maj 2020), në qershor 0,83%(maj2020:qershor2020) dhe në qershor të vitit 2020 0,49% (qershor2020:korrik2020). Në gusht të vitit 2020 është shënuar rënia më e madhe prej -2,1% (korrik2020:gusht2020), e cila ka të bëjë me rastin e rrezikut i cili ndodhi në „ Eurostandard bankë” SHA Shkup në falimentim. Pas kësaj ngjarje në shtator të vitit 2020 ka rritje prej 0,92% ( gusht2020: shtator2020), dhe sërish rënie në tetor të vitit 2020 prej -0,26%, që mund të jetë si pasoj e valës së madhe e të infektuarëve të rinj me COVID 19 në atë periudhë. Në muajt nëntor 2020 dhe dhjetor 2020 ka sërish stabilizim të rritjes së depozitave të përgjithshme të popullatës dhe atë 0,30% në nëtor 2020(tetor2020: nëntor2020) dhe 2,17% në dhjetor 2020(nëntor2020:dhjetor 2020).

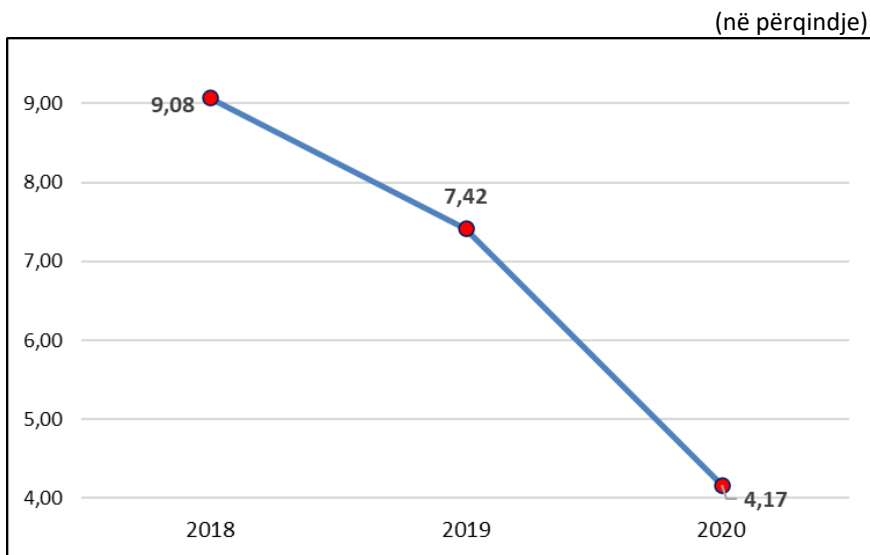
Grafikon 2. Rritje e depozitave sipas muajëve gjatë vitit 2020



Burimi : Të dhëna administrative të FSDA

Rritja vjetore e depozitave të përgjithshme të popullatës në sistemin bankar të Republikës së Maqedonisë së Veriut në tre vitet e fundit është treguar në Grafikonin nr.3.

Grafikon 3. Rritje vjetore e depozitave 2018-2020

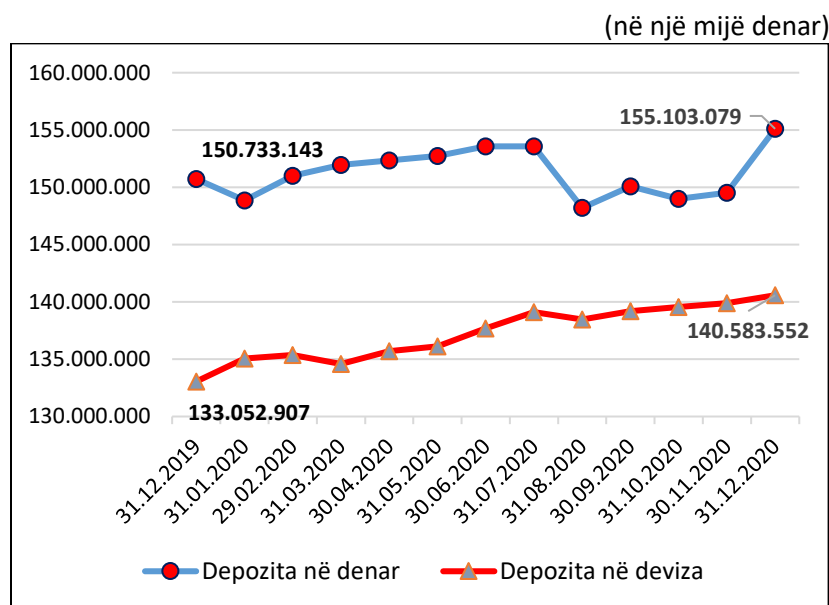


Burimi : Të dhëna administrative të FSD

Analiza e depozitave të popullatës në aspektin e strukturës valutore tregon se në janar dhe shkurt të 2020, para fillimit të pandemisë, ka rritje të depozitave devizore, por në mars të 2020, me vendosjen e masave të para kufizuese për mbrojtje shëndetësore të popullatës shënohet rënie prej -0,58% e depozitave devizore (shkurt2020:mars 2020). Më pas, deri në gusht 2020 depozitat devizore shënojnë rritje. Në gusht të 2020 kur ndodhi rasti i rrezikut në „Eurostandard bankë” SHA Shkup në falimentim sërisht shënohet rënie prej 0,47% ( korrik2020:gusht2020). Pas kësaj ngjarje, rritja e depozitave devizore stabilizohet dhe paraqet 0,49% në dhjetor2020 (nëntor2020:dhjetor2020). Depozitat në denar kanë rënie të zakonshme prej -1,25% në janar të 2020 (dhjetor2019:janar2020), por rënie më të madhe prej 3,5% në gusht të 2020, që gjithsesi ka të bëjë me mbylljen e „Eurostandard bankës” SHA Shkup në falimentim. Në shtator të vitit 2020

shënohet stabilizim i rritjes së depozitave në denar dhe atë 1,2% (gusht2020:shtator2020) dhe sërish rënie prej 0,73% në tetor 2020, që mund të jetë si pasojë e valës së madhe e të infektuarëve të rinj me COVID 19 në atë periudhë (sikuar qartë edhe në rritjen e depozitave të përgjithshme të popullatës në atë periudhë). Pastaj vjen deri tek stabilizimi i rritjes dhe atë ajo është më e madhe në dhjetor 2020 në arrin 3,73%. Kjo rritje shënohet çdo vjet për arsye të pagesës së parakohëshme të penzioneve për muajin dhjetor.

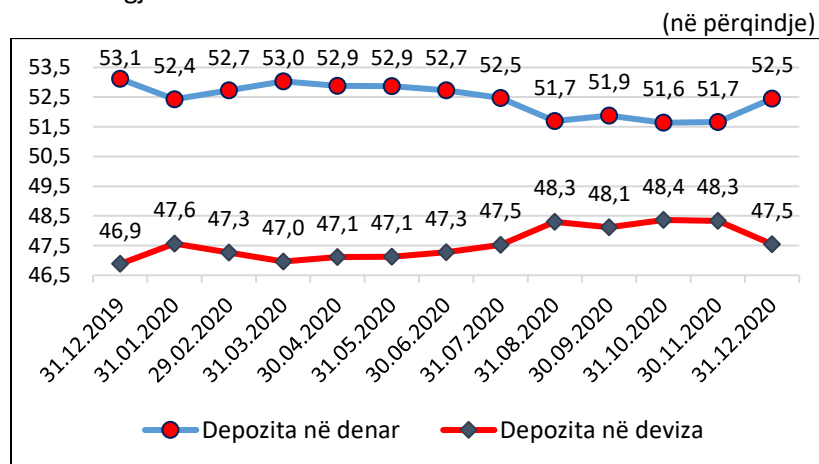
Grafikoni 4. Lëvizja e depozitave në denar dhe devizë në vitin 2020



Burimi : Të dhëna administrative të FSD

Depozita në denar në depozitat në përgjithshme të popullatës deri më 31.12.2020 paraqesin 52,5%, për kundërt 47,5% të depozitave të përgjithshme devizore për vitin 2020 (Grafikoni 5).

Grafikoni 5. Pjesëmarrje e depozitave të përgjithshme të popullatës në deviza dhe atyre në denar gjatë vitit 2020



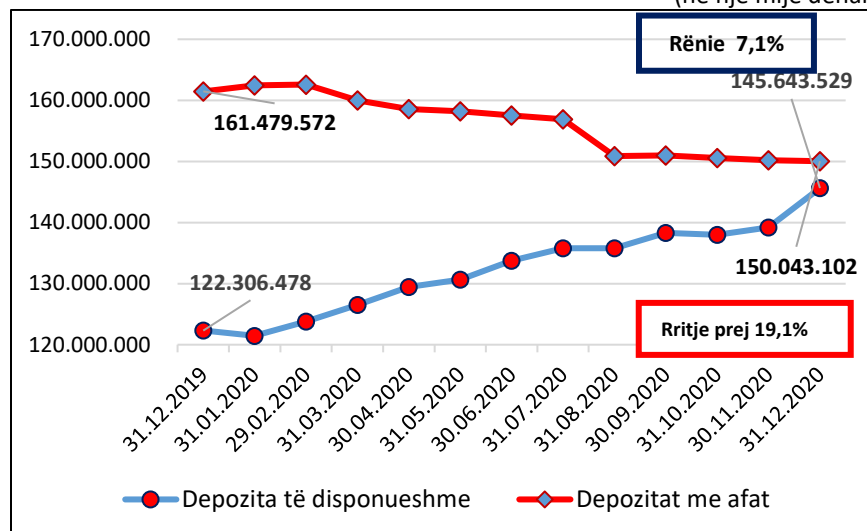
Burimi : Të dhëna administrative të FSD



Sipas afatizimit, depozitat e paafatizuara kanë rritje prej 19,1% ndërsa ata të afatizuarat kanë rënie prej -7,1% krahasuar me vitin 2019. (Grafikoni 6).

Grafikoni 6. Lëvizja e depozitave të paafatizuara dhe afatizuara në vitin 2020

(në një mijë denar)

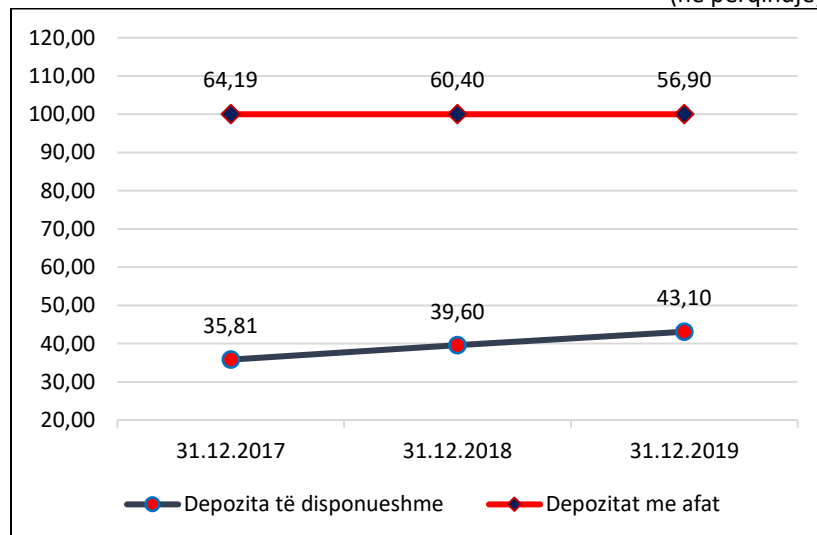


Burimi : Të dhëna administrative të FSD

Pjesmarrje e depozitave të përgjithshme të popullatës të paafatizuara më 31.12.2020 paraqet 49,26%, ndërsa pjesëmarrja e depozitave të afatizuara në depozita e përgjithshme të popullatës deri më 31.12.2020 paraqet 50,74%. Në Grafikonin nr.7 është paraqitur pjesëmarrja e depozitave të paafatizuara dhe atyre të afatizuara të depozitave të përgjithshme të popullatës në tre vitet e fundit: 2018, 2019 dhe 2020.

Grafikon 7. Paraqitja e depozitave të paafatizuara dhe afatizuara në depozitat e përgjithshme të popullatës në vitin 2018, 2019 dhe 2020

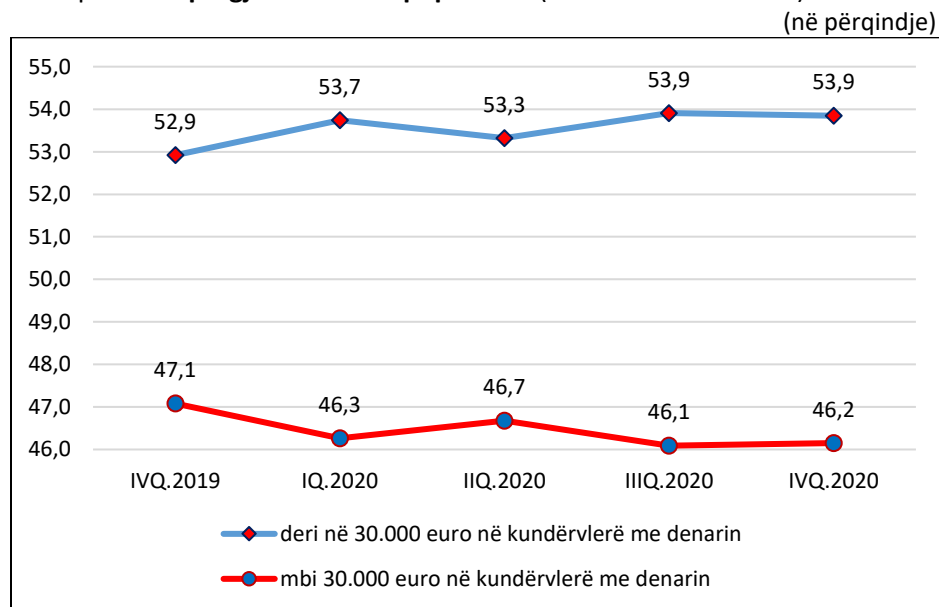
(në përqindje)



Burimi : Të dhëna administrative të FSD

Vlera(shuma) e kompensimit në pajtim me Ligjin e Fondit për Sigurimin e Depozitave është 30.000 euro në kundërvlerë me denarin për një depozitues për bankë ose shtëpi kursimi. Në Shtojcën nr. 1 të këtij raporti janë treguar lëvizjet tremujore të depozitave të përgjithshme të popullsisë të klasifikuara sipas pragut ligjor për kompensim në vlerë prej 1,85 milion denar ose 30.000 euro në kundërvlerë me denarin. Analiza e depozitave të popullsisë në pajtim me shumën e kompensimit tregon se pjesëmarrja e depozitave të popullsisë **deri në 30.000 euro** në depozitat e përgjithshme të popullsisë është më e madhe në dy tremujorët e fundit të vitit 2020 dhe atë me 53,9%. Pjesëmarrja e depozitave të popullatës është **mbi 30.000 euro** në kundërvlerë me denarin dhe është më e madhe në tremujorshin e dytë të vitit 2020 me 46,7%, ndërsa më e ulët në tremujorshin e tretë të vitit 2020 me 46,1% (Grafikoni 8)

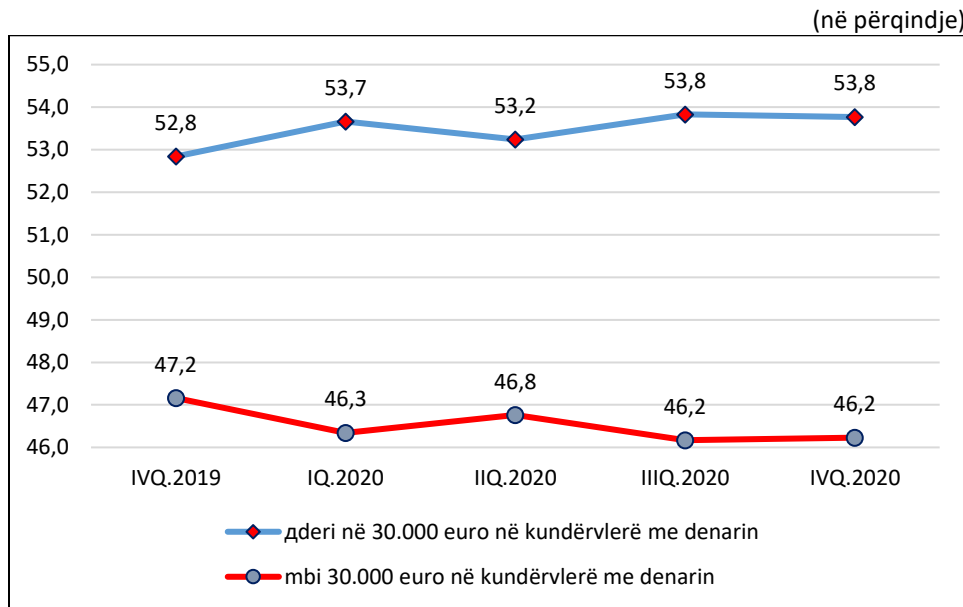
Grafikoni 8. Pjesëmarrja e depozitave të popullatës deri dhe mbi 30.000 euro në kundërvlerë me denarin në depozitat e **përgjithshme të popullatës** (IVQ.2019 – IVQ.2020)



Burimi : Të dhëna administrative të FSD

Depozitat e popullatës deri dhe mbi 30.000 euro në kundërvlerë me denarin analizohen veç e veç sipas bankave dhe shtëpitë e kursimit, dhe duke u nisur prej këtu depozitat e popullatës **deri në 30.000 euro nëpër banka** në depozitat e popullatës nëpër banka është më e madhe në dy tremujorshët e fundit të vitit 2020 me 53,8% ndërsa më e ulët në tremujorshin e dytë të vitit 2020 në 53,2%. Pjesëmarrja e depozitave të popullatës **mbi 30.000euro në kundërvlerë me denarin në banka** në depozitat e përgjithshme të popullatës në banka është më e lartë në tremujorshin e dytë të vitit 2020 dhe atë me 46,8%, ndërsa më e ulët në dy tremujorët e fundit të viti 2020 me 46,2% (Grafikoni 9).

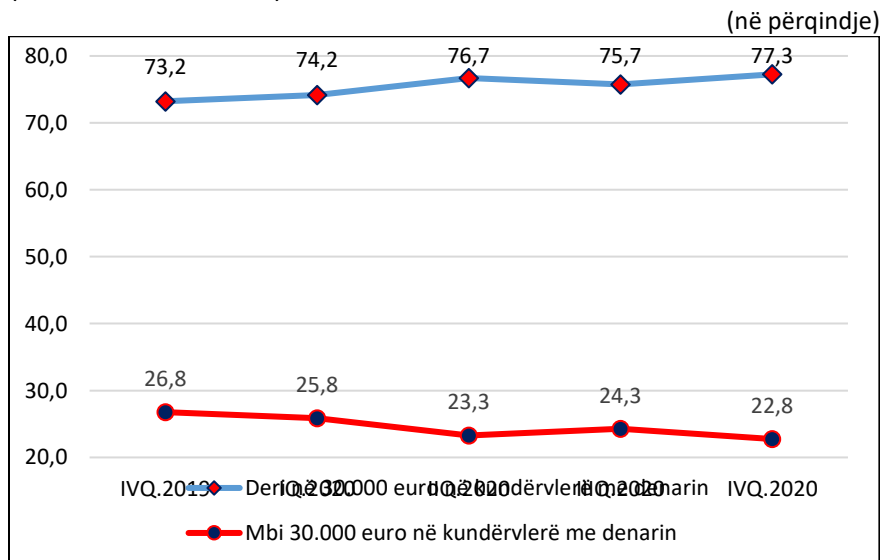
Grafikoni 9. Pjesëmarrja e depozitave të popullatës deri dhe mbi 30.000 euro në kundërvlerë me denarin në banka depozitat e përgjithshme të popullatës në banka -anëtare të FSD (IVQ.2019 – IVQ.2020 )



Burimi : Të dhëna administrative të FSD

Pjesëmarrja e depozitave të popullatës **deri në 30.000 euro në shtëpi të kursimit** në depozitat e përgjithshme të popullatës në shtëpitë e kursimit është më e madhe në tremujorin e fundit të vitit 2020 me 74,2%. . Pjesëmarrja e depozitave të popullatës **mbi 30.000 euro në kundërvlerë me denarin në shtëpitë e kursimit** në depozitat e përgjithshme të popullsisë është më e lartë në tremujorin e parë të vitit 2020 dhe paraqet 25,8%, ndërsa më e ulët në tremujorshin e fundit të 2020, 22,8% (Grafikoni 10).

Grafikoni 10. . Pjesëmarrja e depozitave të popullatës deri dhe mbi 30.000 euro në kundërvlerë me denarin në shtëpi të kursimit në depozitat e përgjithshme të popullsisë në kursimore -anëtare të FSD (IVQ.2019 – IVQ.2020)

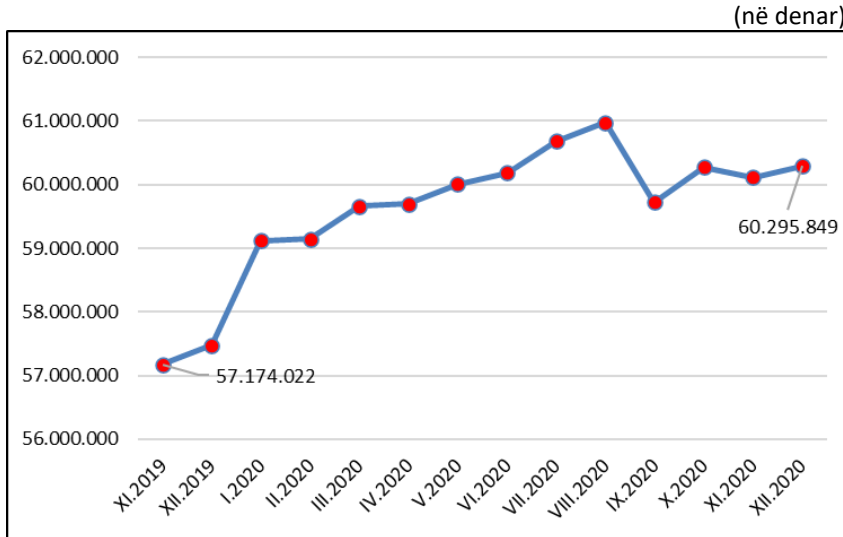


Burimi : Të dhëna administrative të FSD

Pagesa e premive në vitin 2020 zhvilloheshte sipas procedurave të rregullta, me shkallë të përcaktuar prej 0,25% në nivel vjetor.

Mjetete e përgjithshme të cilat i pagoi Fondi në vitin 2020 në bazë të premisë paraqesin 719,8 milion denar ose 11,7 milion euro (Grafikoni 11).

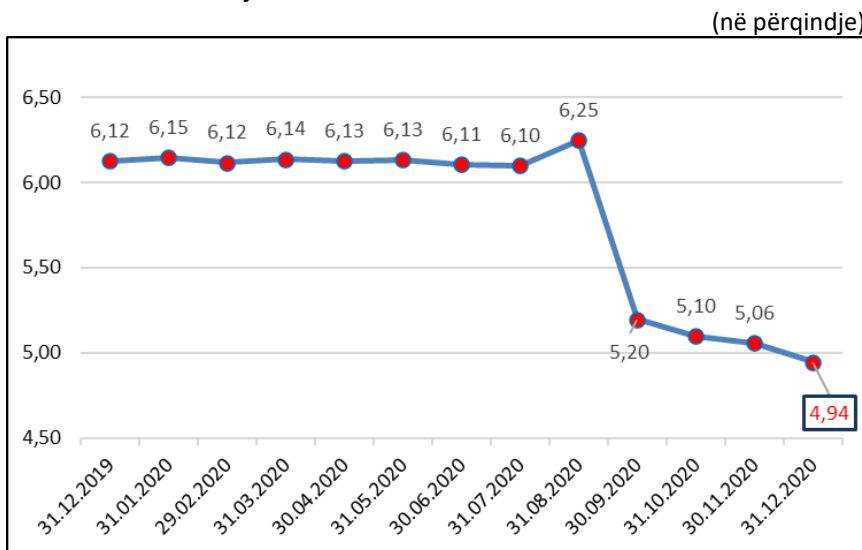
Grafikoni 11. Lëvizja e shumës mujore të premive në vitin 2020



Burimi : Të dhëna administrative të FSD

Norma e mbulimit të depozitave të popullatës( mjetet e përgjithshme të Fondit në lidhje me depozitat e përgjithshme të popullatës) gjatë vitit 2020 është më të mëdhe në gusht të vitit 2020 me 6,25%, ndërsa më e vogël në dhjetor të 2020 me 4,94%. Rënia e normës së mbulimit ka të bëjë me uljen e mjeteve të përgjithshme të Fondit për Sigurimin e Depozitave të cilat ishin të nevojshme për pagesën e kompensimeve të depozitorëve të „Eurostandard bankë” SHA Shkup në falimentim (Grafikoni 12).

Grafikoni 12. Lëvizja e normës së mnulimit në vitin 2020



Burimi: Të dhëna administrative të FSD

## II. PORTOFOLI INVESTUES I FONDIT (01.01.2020 – 31.12.2020)

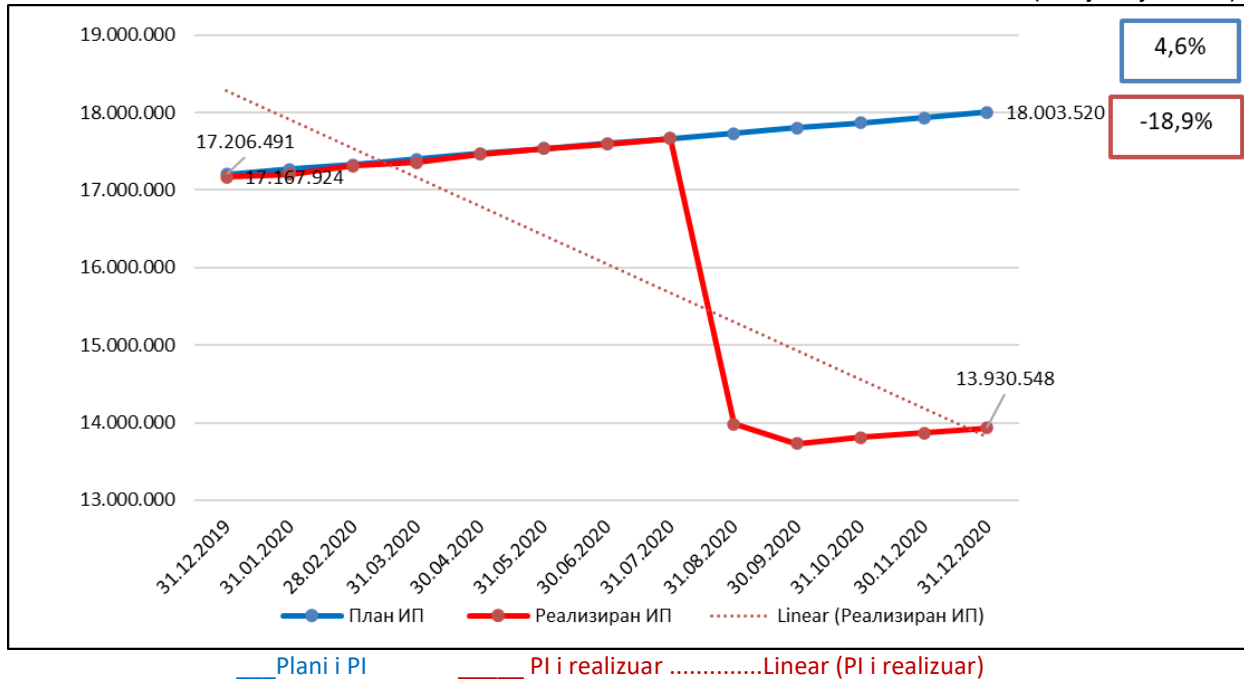
Portofoli investues i Fondit në vitin 2020 është ulur për 18,9% në krahasim me vitin 2019, ulje të cilën e shkaktoi pagesa e kompenzimeve të rastit të rrezikut në „Eurostandard bankë” SHA Shkup në falimentimi cili ndodhi më 12 gusht të vitit 2020.

Më 31.12.2020 gjendja e përgjithshme e portofolit investues paraqiste 13.936,2 milion denar sipas vlerës së tyre nominale, gjegjësisht 13.930,2 milion denar vlera e tanishme. Në nivel vjetor shënon rënie prej 3,2 miliard denarësh gjegjësisht ulje për 18,9% krahasuar me gjendjen e portofolit investues më 31.12.2019. Portofoli investues në semestrin e parë të vitit 2020 shënoi rritje e cila korespondonte me rritjen e mjeteve të mbledhura të Fondit në bazë të premive nga ana e anëtareve të veta dhe nga të hyrat në bazë të mjeteve të investuara në letra me vlerë. Mirëpo pas rastit të rrezikshëm në muajin gusht të vitit 2020 në „Eurostandard bankë” SHA Shkup në falimentim, portofoli investues i Fondit filloi të zvogëlohet për arsye të fillimit të procesit të pagesës së kompenzimeve të depozitorëve. Kompenzimi i përgjithshëm të cilin Fondi për Sigurimin e Depozitave e pagoi në llogaritë e dedikuara në bankat pagueuse në bazë të kompenzimit të depozitorëve të „Eurostandard bankë” SHA Shkup në falimentim paraqiste përafërsisht 4,2 miliard denar dhe për arsye të kompenzimit të mjeteve Fondi bëri shitjen e bonove të thesarit shtetëror në vlerë prej 3,4 miliard denar dhe nuk morri pjesë në aukcionin e caktuar për muajin shtator të vitit 2020, për bonot e thesarit të cilat ishin në dispozicion, për çka mjetet u orjentuan në fondin rezervë për pagesën e kompenzimit të deponentëve.

Në lidhje me gjendjen e planifikuar të gjendjesë së plasmanit të bonove të thesarit shtetëror për fundin e vitit 2020 ( 18 miliard denar, shuma e tanishme, indeksi paraqet 77,4%. Analiza e Fondit për portofolin investues tregon investimin e drejtë të mjeteve të Fondit në lidhje me bonot e planifikuara në semestrin e parë të vitit 2020 nga ku indeksi i bonove të planifikuara në krahasim me bonot e investuara është identik me rritje minimale në krahasim me atë të planifikuarën për 0,4% me çka në semestrin e dytë të vitit 2020 fillon rënia e mjeteve të Fondit për arsye të pagesës së kompenzimit të depozitorëve gjë e cila ndikoj në zvogëlimin e mjeteve të investuara në krahasim me ata të planifikuarat. (Grafikon 13)

Grafikoni 13. Portofoli investues i Fondit në bono të thesarit shtetëror për vitin 2020

(në një mijë denar)



Burimi: Të dhëna administrative të Fondit

Fondi morri pjesë në gjithsej 14 aukcione të Ministrisë së Financave, në pajtim me politikën investuese të Fondit për Sigurimin e Depozitave shuma e përgjithshme e portofolit investues të Fondit u zvogëlua për 99,00% nga totali i gjendjes së mjeteve të përgjithshme dhe gjendjes së letrave me vlerë të Fondit në fund të çdo muaji, ndërsa më 31.12.2020 ky raport paraqite 95,3%. Portofoli investues i Fondit në fund të vitit është i përbër nga bono thesari me afat maturimi prej 364 ditësh. Në mënyrë shtesë, në këtë periudhë kishte edhe ndryshim të normave të interesit gjegjësiht normë interesi të bonove me afat maturimi deri në 364 ditë e cila ishte 0,5% dhe 0,6% në nivel vjetor deri në muajin tetor të vitit 2020, me çka u ulë në 0,4% dhe e njeta nuk ndryshoi deri në fund të vitit 2020. Të ardhurat totale të Fondit në bazë të kamatës nga bonot e reja të thesarit për vitin 2020 paraqesin 38 milion denar. Shpenzimet për provizion për bankat ndërmjetsuese të aukcioneve paraqet 485 mijë denar.

Tabela 2. Pasqyrë e dinamikës së bonove të thesarit shtetëror të planifikuara, të reja dhe normat e interesit për të njejtat për periudhën prej 01.01.2020 deri 31.12.2020 (në denar)

2020/muaj	Bono thesari te reja (D3) në periudhën janar- dhjetor 2020 (në vlerë nominale)			Bono thesari të planifikuara (D3) në periudhën janar- dhjetor 2020 (në vlerë nominale)			Dallimi në vlerën nominale 4-6	Indeksi 4/6	Norma e interesit të bonove të reja të thesarit			Provizioni
	data e pagesës	data e dorëzimit	D3 të reja	data e dorëzimit	D3 të dorëzuara	D3 të planifikuara			norma e interesit (%)	norma deri në arritje/	norma e interesit deri	
1	2	3	4		5	6	7	8	9	10	11	
janar			531.920.000		501.890.000	560.000.000	-28.080.000	95,0%		2.675.558	2.477.094	35.000
	29.01.2020	27.01.2021	531.920.000	29.01.2020	501.890.000	560.000.000			0,50	2.675.558	2.477.094	35.000
shkurt	12.02.2020	10.02.2021	699.510.000	12.02.2020	599.300.000	650.000.000	49.510.000	107,62%	0,50	3.518.535	3.122.213	35.000
mars	04.03.2020	03.03.2021	2.974.800.000	04.03.2020	5.024.040.000	5.110.000.000	-2.135.200.000	58,22%	0,50	14.963.244	12.414.560	35.000
	04.03.2020	03.03.2021	5.082.800.000				-27.200.000	99,47%		25.566.484	12.642.767	
		e shitur	2.108.000.000									
prill			1.810.000.000		1.700.800.000	1.770.000.000	40.000.000	102,26%		9.104.300	6.621.083	70.000
	01.04.2020	31.03.2021	610.000.000	01.04.2020	500.930.000	560.000.000	50.000.000	108,93%	0,50	3.068.300	2.309.653	35.000
	15.04.2020	14.04.2021	1.200.000.000	15.04.2020	1.199.870.000	1.210.000.000	-10.000.000	99,17%	0,50	6.036.000	4.311.430	35.000
maj			970.000.000		903.100.000	970.000.000	0	100,00%	0,60	5.849.100	3.728.000	35.000
	13.05.2020	12.05.2021	970.000.000	13.05.2020	903.100.000	970.000.000						
qershor	17.06.2020	16.06.2021	96.780.000	17.06.2020	41.990.000	100.000.000	-3.220.000	96,78%	0,60	583.583	315.842	30.000
korrik	01.07.2020	16.06.2021	360.000.000	01.07.2020	295.010.000	350.000.000	10.000.000	102,86%	0,60	2.088.000	1.091.724	35.000
gusht			0	05.08.2020	616.530.000	680.000.000	-680.000.000	0,00%	0,00	0	0	0
shtator	16.09.2020	15.09.2021	249.480.000		205.800.000	570.000.000	-320.520.000	43,77%	0,60	1.504.364	438.084	35.000
				16.09.2020	505.800.000							
				e shitur	300.000.000							
tetor			2.210.000.000		2.132.810.000	2.200.000.000	10.000.000	100,45%		8.901.880	1.667.415	70.000
	14.10.2020	13.10.2021	660.000.000	14.10.2020	592.830.000	660.000.000	0	100,00%	0,40	2.658.480	569.674	35.000
	28.10.2020	27.10.2021	1.550.000.000	28.10.2020	1.539.980.000	1.540.000.000	10.000.000	100,65%	0,40	6.243.400	1.097.741	35.000
nëntor	18.11.2020	17.11.2021	2.100.000.000		2.040.830.000	3.090.000.000	-990.000.000	67,96%	0,40	8.458.800	999.254	35.000
				18.11.2020	3.013.830.000							
				e shitur	973.000.000							
dhjetor			1.960.000.000		1.891.220.000	2.000.000.000	-40.000.000	98,00%		7.894.880	470.966	70.000
	02.12.2020	01.12.2021	940.000.000	02.12.2020	878.740.000	1.000.000.000	-60.000.000	94,00%	0,40	3.786.320	301.657	35.000
	16.12.2020	15.12.2021	1.020.000.000	16.12.2020	1.012.480.000	1.000.000.000	20.000.000	102,00%	0,40	4.108.560	169.309	35.000
<b>gjithsej:</b>			<b>13.962.490.000</b>		<b>15.953.320.000</b>	<b>18.050.000.000</b>	<b>-4.087.510.000</b>	<b>77,4%</b>		<b>78.185.011</b>	<b>45.989.002</b>	<b>485.000</b>

Burimi: Të dhëna administrative të Fondit

### III. KOMPENSIMI I DEPOZITUESVE TË ANËTAREVE TË FONDIT TEK TË CILËT KA NDODHUR RAST I RREZIKUT (FALIMENTIM OSE LIKUIDIM)

Kompensimi i depozituesve tek anëtarët e Fondit tek të cilët ka ndodhur rast i rrezikut (falimentim ose likuidim) është një nga tre aktivitetet themelore afariste të Fondit.

Që nga themelimi i Fondit në janar të viti 1997 deri më 31.12.2020 kanë ndodhur gjithsej 12 raste me rrezik. Përgjegjësia e përgjithshme e llogaritur për kompensim nga dymbëdhjetë ish anëtarët e Fondit është 5,7 miliardë denarë. Nga viti 1997 deri më 31.12.2020 janë kompensuar gjithsej 30,878 depozitues në vlerë të përgjithshme prej 4,9 miliardë denarë, që paraqet 86,5% të detyrimeve të paguara nga FSD për kompensim ndaj depozituesve. Pjesa tjetër prej 11,9% paraqet obligim për kompensim në vlerë të përgjithshme prej 0,8 miliardë denarë (Tabela 3).

Më 12 gusht të vitit 2020 ndodhi rasti me rrezik më të madhë që nga themelimi i Fondit. Gjegjesisht, atë ditë, guvernatorja e BPRMV-së ia mori lejen e punës "Eurostandard Bankës" SHA Shkup. Në momentin e marrjes së lejes së punës "Eurostandard Banka" SHA Shkup, sipas madhësisë dhe shumës së depozitave të siguruara në Fondin e Sigurimit të Depozitave, u kualifikuar si bankë e mesme.

Duke pasur parasysh kushtet specifike në të cilat ka ndodhur ky rast me rrezik, gjegjesisht në kushte të ballafaqimit me përhapjen e sëmundjes ngjitëse KOVID 19, organet drejtuese të FSD si dhe shërbimet profesionale menjëherë morën përgjegjësitë për të thjeshtuar dhe lehtësuar procesin e kompensimit. U ndërморën hapat në vazhdim:

- Me ndryshimet në Rregulloren për mënyrën dhe procedurën e kompensimit të depozituesve në rast të ndodhjes së rastit me rrezik, u krijua mundësia që administratori i falimentimit të lëshojë faktura elektronike në formën "pdf", të nënshkruara me nënshkrim digjital, ku pastaj shpërndahen në mënyrë elektronike deri te bankat – paguese. Në këtë mënyrë, u eliminua procesi i tërheqjes fizike të vërtetimeve për pronësi nga depozituesit me të drejtë kompensimi. Kështu u modernizua kjo pjesë e procesit, ku gjithashtu u shmang edhe krijimi i radhëve të gjata me prani fizike të depozituesve, e cila është në favor të mbrojtjes së shëndetit të qytetarëve.
- Në Rregullore gjithashtu u bënë ndryshime edhe në pjesën e shkëmbimit të informatave ndërmjet FSD dhe administratorit të falimentimit, dmth u mundësua transferimi i plotë elektronik i të dhënave përmes krijimi të fajlit „XML” i cili lehtë dhe qartë mund të



përdoret për futjen dhe paraqitjen e të dhënave nga baza e të dhënave të bankës në falimentim në bazën e të dhënave të FSD. Në këtë mënyrë lehtësohet krijimi i listës përfundimtare të depozituesve me të drejtë kompensimi dhe gjenerimin e bazave të mëtejshme me të cilat kryhet shkëmbimi tek bankat - paguese.

- Menjëherë filloi procesi i përzgjedhjes së bankës më të volitshme të cilat do të përfshihen në pagesën e kompensimit si banka – paguese. Përshkak të përhapjes dhe rrezikut të sëmundjeve dhe përshkak të numri të madh (137.107) të depozituesve me të drejtë kompensimi të cilat duhet të paguhen Fondi vendosi të zbatojë procesin e kompensimit përmes katër bankave më të mëdha në Republikën e Maqedonisë së Veriut , të cilat gjithashtu kanë rrjet të filijaleve dhe ekspoziturave në mbarë vendin: Banka Komerciale SHA Shkup, Stopanska Banka SHA Shkup, NLB Tutunska Banka SHA Shkup dhe Hallk Banka SHA Shkup.
- Lista përfundimtare e depozituesve me të drejtë kompensimi ishte në dispozicion të Fondit më 04.09.2020. Brenda 36 orëve Fondi realizoi shpërndau depozituesit sipas bankave - paguesit dhe shpërndarjen e Vërtetimeve elektronike të pronësisë së depozitave. Për shpërndarjen e depozituesve sipas bankave - paguese është përdorur një kriter i thjeshtë "shkronja e parë e mbiemrit të depozituesve sipas alfabetit cirilik".
- Pas përgatitjeve intensive, më 15.09.2020, filloi pagesa e kompensimit për depozituesit nga Eurostandard Banka SHA Shkup në falimentim.

Gjatë dhjetë ditëve të para të punës nga fillimi i pagesës, në të gjitha bankat paguese dinamika e pagesës është zhvilluar me të njëjtin ritëm dhe përqindja e përgjithshme e kompensimit të paguar ishte 70.7% e kompensimit të llogaritur. Kjo paraqet një nga pagesat më të suksesshme të kompensimit jo vetëm në sistemin tonë të sigurimeve dhe kompensimit të depozitave, por edhe brenda sistemeve evropiane. Në muajin e parë të pagesës, përqindja e kompensimit të paguar ishte 76.2%, dhe në fund të vitit 2020, përfundimisht deri me datë 31.12.2020, ishte paguar 85,1% e kompensimit të llogaritur..

Analiza e shumave të paguara të kompensimit sipas shumës së depozitave tregon se përqindja më e madhe prej **94,3%** e depozitave të paguara i takojnë depozitave në vlerë prej 1.200.001-1.850.889 denarë (≈20.000 deri në 30.000 euro), d.m.th. deri në pragun maksimal të kompensimit, **91,15%** për depozitat në vlerë prej 600,001-1,200,000 (≈10,000 deri në 20,000 euro), **81,8%** për depozitat në vlerë prej 300,001-600,000 deri në 600,000 deri në 50,00 euro, depozita 300,001-600,000 deri në 5,00 euro. në vlerë prej 100.001-300.000 denarë (≈1.500 deri në 5.000 euro), **61,7%** të depozitave në vlerë prej 60.001-100.000 denarë (≈1.000 deri 1.500 denarë), **54,5%** të depozitave në vlerë prej 30.001-60.000 denar (≈500 deri 1.000 euro), **40,9%** të depozitave në vlerë prej 20.001-30.000 denarë (≈320 deri në 500 euro), **30,5%** të depozitave në vlerë prej 10.001 - 20.000 denarë (≈160,50 deri në %). në vlerë prej 5.001-10.000 denarë (≈80 deri në 160 euro), **6,7%** në depozita në vlerë prej 1.001-5.000 denarë (≈16 deri në 80 euro), 1,7%

në depozita në vlerë prej 501-1.000 denarë. 8 deri në 16 euro), **0,8%** e depozitave në vlerë prej 101-500 denarë ( $\approx 1,5$  deri në 8 euro) dhe **0,2%** e depozitave në vlerë prej 1 - 100 denarë ( $\approx 0,1$  deri në 1,5 euro). Sa më të vogla të jenë shumat e depozitave, aq më e ulët është përqindja e depozitave të paguara në kategorinë përkatëse. Pagesa më e ulët është në kategoritë deri në 20.000 denarë. Gjegjësisht, 69.516 depozitues të papaguar i përkasin kategorisë 1 - 100 denarë ( $\approx 0,1$  deri në 1.5 euro), 20.670 depozitues të papaguar në kategorinë 101-500 denarë, 8.148 depozitues të papaguar në kategorinë 501-1,37 depozita nga 501-1,30 denarë. kategoria 1.001-5.000 denarë, 5.745 depozitues të papaguar nga kategoria 5.001-10.000 denarë dhe 3.065 depozitues të papaguar në kategorinë 10.001-20.000 denarë.

Ashtu si edhe më parë, përvoja tregon se depozituesit nuk janë të interesuar të ushtrojnë të drejtën e tyre për kompensim nëse bëhet fjalë për vlera jotërheqëse të kompensimit.

Përveç pagesës së kompensimit përmes katër bankave paguese, Fondi ka përpunuar dhe realizuar 65 raste të pagesës së kompensimit në bazë të trashëgimisë së personave të vdekur - depozitues të Eurostandard Bank AD Shkup në falimentim.

Në tabelën 4 është paraqitur pagesa e depozituesve me të drejtë kompensimi nga “Eurostandard Bankë” SHA Shkup në falimentim nga fillimi i pagesës më 15.09.2020 deri më 31.12.2020.

Në vitin 2020, Fondi i Sigurimit të Depozitave, në rolin e kreditorit me të drejtë prioritare arkëtimi, mori pjesë në të gjitha seancat e Bordit të Kreditorëve në Bankën Eksport Import SH.A. Shkup në falimentim dhe “Eurostandard Banka” SHA Shkup në falimentim.

Tabela 3. Pasqyrë tabelare e kompensimit të paguar të depozituesve të anëtarëve të Fondit tek të cilët ka ndodhur rast i rrezikuar nga formimi i FSD deri më 31.12.2020  
(në denarë)

emri i bankës/ kursimores në të cilën ka ndodhë rast i rrezikut	Data e fillimit të pagesës së kompensimit	Depozita të përgjithshme	kompensim i përllogaritur		kompensim i paguar		Përqindja e përllogaritur në lidhje me depozitat e përgjithshme	paguar/përllogaritur		Kompensim i papaguar	
			Shuma	Depozitor	Shuma	Depozitor		Përqindja e kompensimit të paguar në lidhje me kompensimin e përllogaritur	Përqindja e depozitorëve të paguar në lidhje me numrin e përgjithshëm të depozitorëve për kompensim	Shuma	Depozitor
2		3	4	5	6	7	8	9	10	11	12
Banka Eksport Import sh.a Shkup	29.03.2007	106.227.033	95.608.486	1.166	92.386.606	606	90,00	96,63	51,97	3.221.880	560
Mitkursimorja - Kumanovë	10.07.2003	6.790.124	6.769.326	56	6.767.552	33	99,69	99,97	58,93	1.774	23
Kursimorja INKO sh.p.k. Shkup	22.09.2010	11.927.740	11.771.613	60	11.630.312	39	98,69	98,80	65,00	141.301	21
Banka Almako sh.a.Shkup	18.08.2000	2.850.307	1.784.964	721	381.205	10	62,62	21,36	1,39	1.403.759	711
Banka Maqedonase sh.a. Shkup	04.12.2007	1.543.168.575	1.304.590.349	115.121	1.164.206.250	18.319	84,54	89,24	15,91	140.384.099	96.802
Radobankë SH.A. Shkup	25.08.2005	86.224.736	76.005.556	3.629	72.412.381	785	88,15	95,27	21,63	3.593.175	2.844
Kursimorja Kiro Quçuk- Veles	15.09.2006	3.351.082	3.318.630	762	3.239.487	186	99,03	97,62	24,41	79.143	576
Kursimorja Fershped SH.P.K Shkup	13.04.2010	6.218	6.218	230	0	0	100,00	0,00	0,00	6.218	230
Eurostandard bankë Sh.A.Shkup	15.09.2020	5.391.610.346	4.176.239.365	136.997	3.554.028.981	10.800	77,46	85,10	7,88	622.210.384	126.197
Kursimorja Uni- prokom Shkup	01.02.2000	7.881.535	5.118.309	144	4.919.528	79	64,94	96,12	54,86	198.781	65
Kursimorja Interfalko sh.p.k.- Shkup	19.12.2012	17.832.485	17.832.485	62	17.824.557	21	100,00	99,96	33,87	7.928	41
<b>Gjithsej</b>		<b>7.177.870.178</b>	<b>5.699.045.298</b>	<b>258.948</b>	<b>4.927.796.858</b>	<b>30.878</b>	<b>79,40</b>	<b>86,47</b>	<b>11,92</b>	<b>771.248.440</b>	<b>228.070</b>
<b>Gjithsej në euro</b>		<b>116.346.325</b>	<b>92.376.006</b>		<b>79.874.815</b>					<b>12.501.190</b>	

Tabela 4: Pasqyrë tabelare e kompensimit të llogaritur, të paguar dhe të papaguar të depozituesve nga Eurostandard Baka SHA Shkup në falimentim në periudhën nga 15.09.2020 deri më 31.12.2020

Shuma e kompensimit	Kompensimi i përlogaritur		Kompensimi i paguar			Kompensimi i papaguar		
	Numri i përgjithshëm i vërtetimeve	Shuma e përgjithshme e kompensimit të llogaritur	Numri i vërtetimeve të paguara	Shuma e përgjithshme e kompensimit të paguar	Përqindja e kompensimit të paguar në krahasim me kompensimin e llogaritur	Numri i vërtetimeve të pa paguara	Shuma e përgjithshme e kompensimit të papaguar	Përqindja e kompensimit të pa paguar në krahasim me kompensimin e llogaritur
1.850.890-99.999.999	0	0,00	0	0,00	0,00	0	0,00	0,00
1.200.001-1.850.889	1.314	2.232.102.416,00	1.238	2.104.604.028,00	94,29	76	127.498.388,00	5,71
600.001-1.200.000	901	754.296.107,00	818	687.559.036,00	91,15	83	66.737.071,00	8,85
300.001-600.000	974	408.637.324,00	792	334.351.447,00	81,82	182	74.285.877,00	18,18
100.001-300.000	2.002	346.819.883,00	1.413	249.662.850,00	71,99	589	97.157.033,00	28,01
60.001-100.000	1.453	112.442.665,00	891	69.373.356,00	61,70	562	43.069.309,00	38,30
30.001-60.000	2.826	117.450.068,00	1.523	63.948.157,00	54,45	1.303	53.501.911,00	45,55
20.001-30.000	1.675	40.958.999,00	680	16.735.188,00	40,86	995	24.223.811,00	59,14
10.001-20.000	4.359	60.302.108,00	1.294	18.395.960,00	30,51	3.065	41.906.148,00	69,49
5.001-10.000	6.664	47.551.796,00	919	6.879.258,00	14,47	5.745	40.672.538,00	85,53
1.001-5.000	16.268	43.966.780,00	895	2.931.661,00	6,67	15.373	41.035.119,00	93,33
501-1.000	8.274	5.888.500,00	126	98.792,00	1,68	8.148	5.789.708,00	98,32
101-500	20.799	5.070.719,00	129	39.484,00	0,78	20.670	5.031.235,00	99,22
1-100	69.598	1.765.853,00	82	3.646,00	0,21	69.516	1.762.207,00	99,79
<b>Gjithsej:</b>	<b>137.107</b>	<b>4.177.253.218,00</b>	<b>10.800</b>	<b>3.554.582.863,00</b>	<b>85,09</b>	<b>126.307</b>	<b>622.670.355,00</b>	<b>14,91</b>
<b>në euro</b>		<b>67.708.132,23</b>		<b>57.616.346,21</b>			<b>10.092.883,51</b>	

Burimi: Të dhënat administrative të Fondit

**IV. REZULTATET FINANCIARE PËR VITIN 2020****Rezultatet financiare të realizuara për periudhën 01.01 - 31.12.2020**

Gjatë vitit 2020, Fondi i Sigurimit të Depozitave realizoi këto rezultate financiare:

Tabela 5. Rezultatet financiare të Fondit për periudhën nga 01.01.2020 deri më 31.12.2020  
(në denarë)

Përshkrimi	
Të ardhurat	95.522.024
Shpenzimet	17.506.844
Fitimi bruto	78.015.180
Tatimi mbi fitimin	7.820.976
Fitimi neto	70.194.204

Burimi: Të dhënat administrative të Fondit

Tabela 6. Gjendja e mjeteve dhe detyrimeve të Fondit më 31.12.2020  
(në denarë)

Përshkrimi	
<b>Mjetet</b>	<b>14.645.390.409</b>
<i>Mjetet jomateriale</i>	12
<i>Mjetet materiale</i>	19.843.119
<i>Investime</i>	13.930.548.363
<i>Paratë e gatshme</i>	678.376.479
<i>Të arkëtueshme</i>	16.622.436
<b>Kapitali, rezervat dhe detyrimet</b>	<b>14.645.390.409</b>
<i>Kapitali</i>	10.299.958
<i>Rezervat e sigurisë</i>	13.943.672.126
<i>Fitimi i akumuluar</i>	70.194.204
<i>Detyrimet për dëmet</i>	621.155.862
<i>Detyrime të tjera afatshkurtra</i>	68.259

Burimi: Të dhënat administrative të Fondit

**Bilanci i gjendjes së Fondit të Sigurimit të Depozitave më 31.12.2020**

(në mijëra denarë)

Përshkrimi	Gjendja 31.12.2019	%	Plani 31.12.2020	%	Gjendja 31.12.2020	%	Indeksi 6/2	Indeksi 6/4
1	2	3	4	5	6	7	8	9
<b>Mjetet</b>	<b>17.411.717</b>	<b>100,00</b>	<b>18.217.735</b>	<b>100,00</b>	<b>14.645.390</b>	<b>100,00</b>	<b>84,11</b>	<b>80,39</b>
<b>Mjetet jo-materiale</b>	212	0,00	124	0,00	0	0,00	0,00	0,00
Softver dhe të drejta të ngjajshme	212	0,00	124	0,00	0	0,00	0,00	0,00
<i>Mjetet matariale</i>	20.920	0,12	20.186	0,11	19.843	0,14	94,85	98,30
Pasuri të paluajtshme	20.262	0,12	19.453	0,11	19.453	0,13	96,01	100,00
Pajisje	658	0,00	733	0,00	390	0,00	59,27	53,21
<b>Investime</b>	<b>17.167.925</b>	<b>98,60</b>	<b>18.003.521</b>	<b>98,82</b>	<b>13.930.548</b>	<b>95,12</b>	<b>81,14</b>	<b>77,38</b>
Bono dymbëdhjetë mujore	17.167.925	98,60	18.003.521	98,82	13.930.548	95,12	81,14	77,38
<i>Para të gatshme, arkëtime, përkufizime</i>	222.660	1,28	193.904	1,06	694.999	4,75	312,13	358,42
Para të gatshme	213.917	1,23	189.843	1,04	678.377	4,63	317,12	357,34
1. Para të gatshme në banka	213.909	1,23	189.837	1,04	57.668	0,39	26,96	30,38
2. Para të gatshme, mjete të dedikuara (destinuara)	0	0,00	0	0,00	620.694	4,24	0	0
3. Arkë	8	0,00	6	0,00	15	0,00	187,50	250,00
Arkëtime	8.734	0,05	4.036	0,02	16.622	0,11	190,31	411,84
1. Arkëtim me bazë premi	0	0,00	0	0,00	11.596	0,08	0	0
2. Arkëtime të tjera	0	0,00	0	0,00	0	0,00	0	0
3. akonotacione (shkurtesa) e tatimit mbi fitimin	8.734	0,05	4.036	0,02	5.026	0,03	57,55	124,53
Përkufizimet	9	0,00	25	0,00	0	0,00	0,00	0,00
1. ABP	9	0,00	25	0,00	0	0,00	0,00	0,00
<b>KAPITALI DHE REZERVAT DHE DETYRIMET</b>	<b>17.411.717</b>	<b>100,00</b>	<b>18.217.735</b>	<b>100,00</b>	<b>14.645.390</b>	<b>100,00</b>	<b>84,11</b>	<b>80,39</b>
<b>Kapitali dhe rezervat</b>	<b>17.411.620</b>	<b>100,00</b>	<b>18.217.615</b>	<b>100,00</b>	<b>14.024.166</b>	<b>95,76</b>	<b>80,54</b>	<b>76,98</b>
Kapitali i paguar	10.300	0,06	10.300	0,06	10.300	0,07	100,00	100,00
Fondi i sigurimit	17.283.727	99,26	18.129.829	99,52	13.943.672	95,21	80,68	76,91
Fitimi për vitin	117.593	0,68	77.486	0,43	70.194	0,48	59,69	90,59
<i>Detyrimet rrjedhëse</i>	97	0,00	120	0,00	621.224	4,24	640.437,11	517.686,67
Detyrimet për dëmet	0	0,00	0	0,00	621.156	4,24	0	0
Detyrime të tjera	97	0,00	120	0,00	68	0,00	70,10	56,67
1. Detyrime të tjera afatshkurtra	97	0,00	120	0,00	68	0,00	70,10	56,67
2. <b>NPB</b>	0	0,00	0	0,00	0	0,00	0	0

Burimi: Të dhënat administrative të Fondit

**Bilansi i suksesit të Fondit të Sigurimit të Depozitave  
për periudhën nga 01.01.2020 deri më 31.12.2020**

(në mijëra denarë)

Përshkrimi	01.01- 31.12.2019	%	Plan 31.12.2020	%	01.01- 31.12.2020	%	Indeksi 6/2	Indeksi 6/4
1	2	3	4	5	6	7	8	9
<b>TË ARDHURAT(të hyrat)</b>	<b>145.819</b>	<b>100,00</b>	<b>102.921</b>	<b>100,00</b>	<b>95.522</b>	<b>100,00</b>	<b>65,51</b>	<b>92,81</b>
1. Bono thesari -dymbëdhjetë mujore	145.797	99,98	102.921	100,00	95.485	99,96	65,49	92,78
2. depozita të paafatizuara - BPRMV	0	0,00	0	0,00	0	0,00	0	0
3.depozita sipas afatizimit-banka afariste	0	0,00	0	0,00	0	0,00	0	0
4. Interes ndëshkues në bazë të premive	22	0,02	0	0,00	24	0,03	109,09	0
5.intersei nga bankat- paguese	0	0,00	0	0,00	0	0,00	0	0
6. Diferencat pozitive të kursit të këmbimit	0	0,00	0	0,00	13	0,01	0	0
<b>TË DALAT (SHPENZIMET)</b>	<b>15.114</b>	<b>100,00</b>	<b>16.788</b>	<b>100,00</b>	<b>17.507</b>	<b>100,00</b>	<b>115,83</b>	<b>104,28</b>
1. Shpenzime për shërbimet	2.097	13,87	2.318	13,81	830	4,74	39,58	35,81
2. Amortizimi dhe zhvlerësimi	1.595	10,55	1.348	8,03	1.289	7,36	80,82	95,62
3. Shpenzime materiale	569	3,76	737	4,39	493	2,82	86,64	66,89
4. Shpenzime të tjera për punë	1.634	10,81	1.750	10,42	1.247	7,12	76,32	71,26
5. Shpenzime për punonjësit	9.219	61,00	10.635	63,35	10.602	60,56	115,00	99,69
6. Shpenzimet në bazë të investimeve financiare	0	0,00	0	0,00	3.046	17,40	0	0
Fitimi bruto	<b>130.705</b>		<b>86.133</b>		<b>78.015</b>		<b>59,69</b>	<b>90,58</b>
Tatimi mbi fitimin	<b>13.112</b>		<b>8.647</b>		<b>7.821</b>		<b>59,65</b>	<b>90,45</b>
<b>Fitimi neto</b>	<b>117.593</b>		<b>77.486</b>		<b>70.194</b>		<b>59,69</b>	<b>90,59</b>

Burimi: Të dhënat administrative të Fondit

## V. AKTIVITETET AFARISTE TË FONDIT GJATË VITIT 2020

### ORGANET E MENAXHIMIT DHE UDHEHEQJA

Organet drejtuese të Fondit përbëhen nga Bordi i Drejtues dhe Drejtori.

Përbërja e Bordit Drejtues përbëhet nga 5 anëtarë të emëruar nga Qeveria e Republikës së Maqedonisë së Veriut. Anëtarë të Bordit Drejtues të Fondit të Sigurimit të Depozitave janë:

- Suzana Peneva - anëtare e BD me propozim të Ministrisë së Financave, kryetare e Bordit Drejtues të Fondit për Sigurimin e Depozitave;
- Lençe Tagasovska – u.d anëtare e BD me propozim të Ministrisë së Financave;
- Magdalena Simonovska - anëtare e BD me propozim të Ministrisë së Financave;
- Nora Manova - Trajkovska – u.d anëtare e BD me propozim të Bankës Popullore të Republikës së Maqedonisë së Veriut;

Milena Perçinkova – u.d anëtare e BD me propozim të Shoqatës së Bankave të Maqedonisë.

### AKTET E SJELLURA

Në vitin 2020 janë mbajtur 9 seanca të Bordit Drejtues të Fondit të Sigurimit të Depozitave, edhe atë nga 19 deri në 27 seanca.

Vendimet më të rëndësishme që janë sjellur gjatë kësaj periudhë janë::

- Vendim për miratimin e raportit për regjistrimin e realizuar të pasurisë dhe detyrimeve të Fondit të Sigurimit të Depozitave me datë 31.12.2019.;
- Vendim për shpërndarjen (shlyerjen) e mjeteve bazë të Fondit për Sigurimin e Depozitave;
- Vendim për miratimin e llogarisë vjetore të Fondit të Sigurimit të Depozitave për vitin 2019.;
- Vendim për miratimin e raportit vjetor të veprimtarisë afariste të Fondit të Sigurimit të Depozitave 2019;
- Vendim për miratimin e raporteve financiare të Fondit të Sigurimit të Depozitave për vitin 2019;
- Vendim për shpërndarjen e fitimit neto të Fondit të Sigurimit të Depozitave për vitin 2019;
- Vendim për miratimin e planit të furnizimeve publike në vitin 2020 në Fondin për Sigurimit e Depozitave;
- Vendim për miratimin e Raportit gjashtëmuor për veprimtarinë afariste të Fondit të Sigurimit të Depozitave për periudhën nga 01.01.2020 deri më 30.06.2020;
- Vendim për kompensimin e depozitave të siguruara të depozituesve në “Eurostandard Banka” SHA Shkup në Fondin për Sigurimin e Depozitave.;
- Vendim për ndërprerjen e anëtarësimit të “Eurostandard Bank” SHA Shkup në Fondin e Sigurimit të Depozitave;



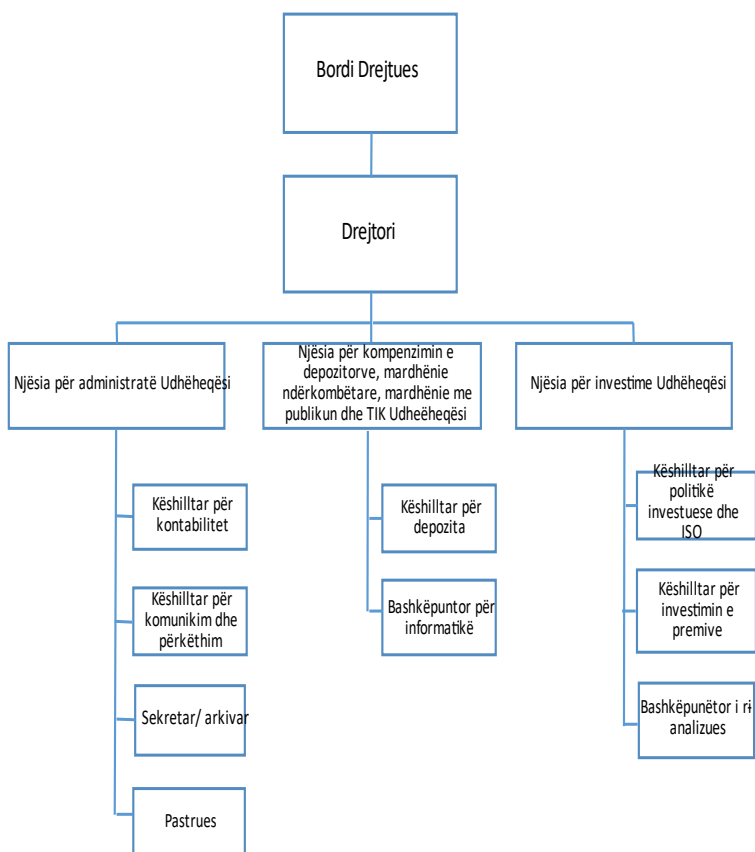
- Vendim për ndryshimin e Rregullores për mënyrën dhe procedurën e kompensimit të depozituesve në rast të paraqitjes së ndonjë rasti me rrezik;
- Vendim për zgjedhjen e bankës-paguese për realizimin e pagesave të depozitave të siguruara në Eurostandard Banka SHA Shkup;
- Vendim për ndryshimin dhe plotësimin e Rregullores për politikën investuese të Fondit për Sigurimin e Depozitave;
- Vendim për autorizimin e drejtorit të Fondit të Sigurimit të Depozitave për marrjen e vendimeve individuale për portofolin e investimeve të Fondit;
- Vendim për miratimin e Raportit të aktivitetit afarist të Fondit të Sigurimit të Depozitave për periudhën prej 01.1.2020 deri më 30.6.2020;
- Vendim për regjistrimin e mjeteve (aktiveve) dhe detyrimeve të Fondit të Sigurimit të Depozitave më datë 31.12.2020.;
- Vendim për miratimin e Planit Financiar të Fondit të Sigurimit të Depozitave për vitin 2021;
- Vendim për regjistrimin e mjeteve (aktiveve) dhe detyrimeve të Fondit të Sigurimit të Depozitave me gjendjen më datë 31.12.2020.

## **ORGANIZIM TEKNIK DHE KADROVIK**

Në vitin 2020 në Fond punojn 10 persona nga të cilët: një është doktor për shkenca Ekonomike, dy janë magjistra për shkenca Ekonomike, tre janë Ekonomistë të diplomuar, një është Jurist i diplomuar, një është profesor i diplomuar për Gjuhë dhe letërsi, një është me PLP dhe një person punon për mirëmbajtjen e higjenës. Drejtori është i punësuar i vetëm në Fond, i cili është i emruar nga Qeveria e Republikës së Maqedonisë së Veriut me mandat 4 vjeçar.

Organogram i vendeve të punës në vitin 2020 në Fondin për Sigurimin e Depozitave është i treguar në fotografinë nr.1

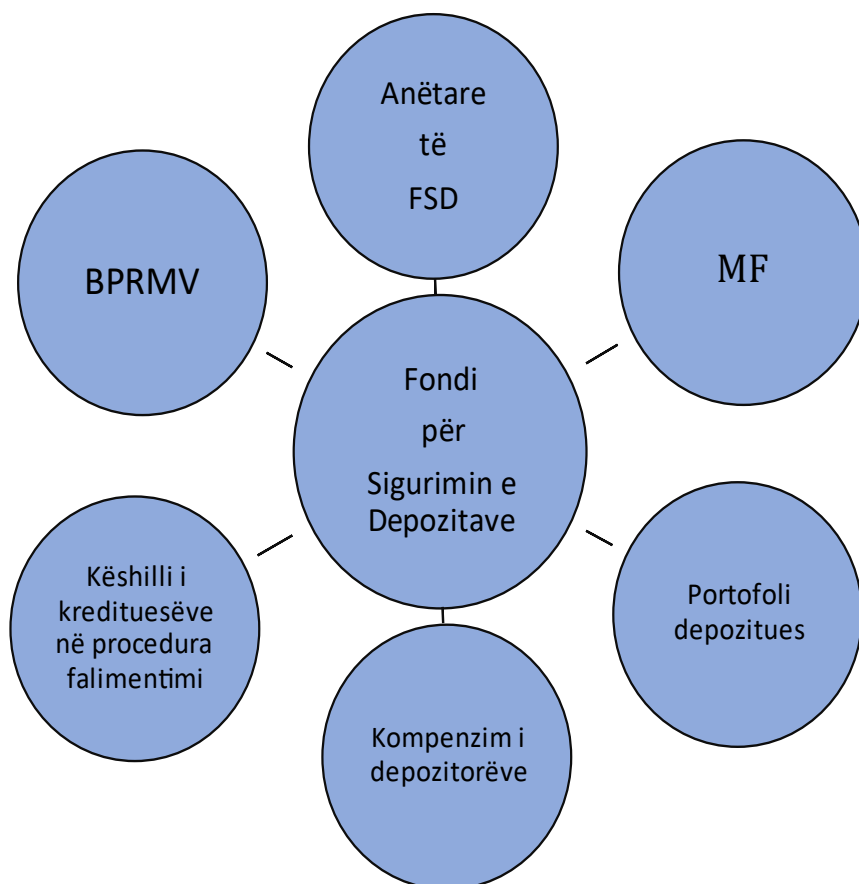
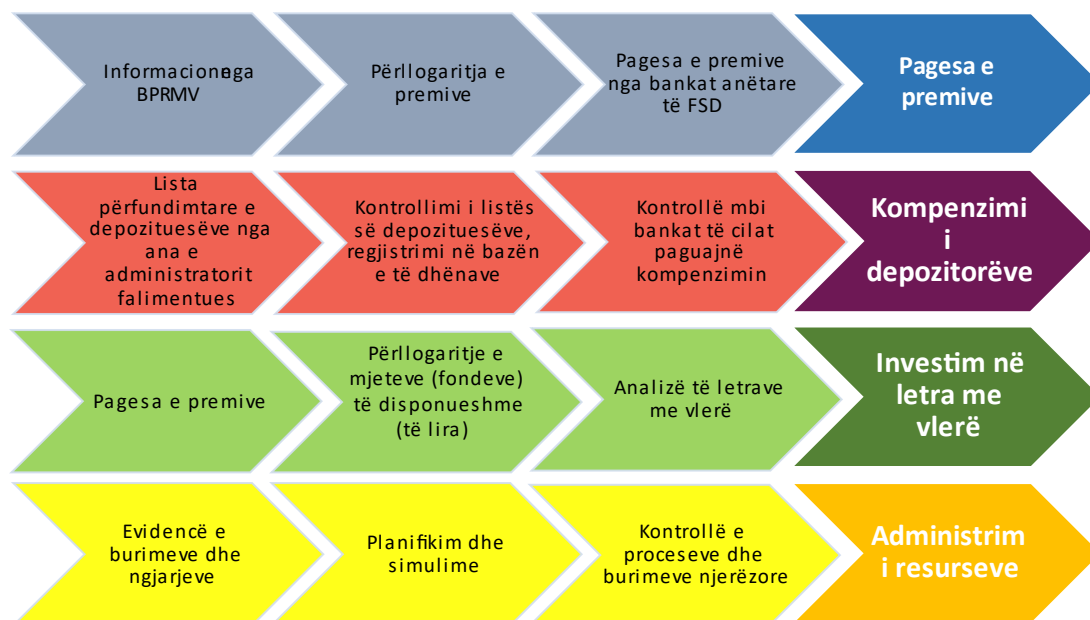
Fotografia 1. Organogrami i vendeve të punës në Fondin për Sigurimin e Depozitave për vitin 2020



\* Vendet e pa plotësuar në pajtim me Rregulloren për sistematizimin e vendeve të punës në Fondin për Sigurimin e Depozitave

## PROCESE AFARISTE NË FONDIN PËR SIGURIMIN E DEPOZITAVE

Fotografia 2. Procesi afarist në Fondin për Sigurimin e Depozitave



## **BASHKËPUNIMI NDËRKOMBËTAR**

Në cilësi të anëtares me të drejtë të plotë në Forumit Evropian të Sigurimit të Depozitave (EFDI), dhe si anëtare më aktive e Komitetit për Mardhënie me Publikun pran EFDI, Fondi për Sigurimin e Depozitave nga Republika e Maqedonisë së Veriut morri pjesë në të gjithë mbledhjet online të cilat ishin caktuar nga partnerët ndërkombtar.

Në suaza të bashkëpunimit me Komitetin për Mardhënie me Publikun pran EFDI, Fondi në mbledhjen online të qershorit kishte prezentimin e rezultateve të veta nga hulumtuimi i mendimit publik për ekzistimin dhe funksionimin e Fondit për Sigurimin e Depozitave i cili për herë të parë u realizua në RMV në nëntor të vitit 2019.

Gjithashtu, nëpërmjet të lidhjes online, Fondi morri pjesë në Kuvendin e rregullt vjetor të EFDI-së, i cili u mbajtë më 24.09.2020.

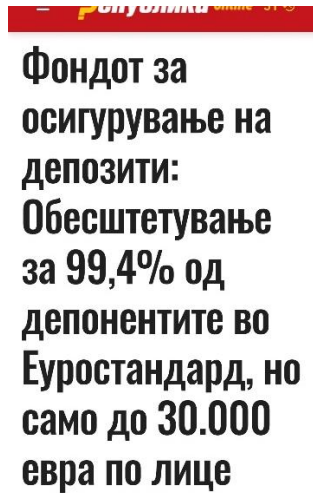
## **MARDHËNIE ME PUBLIKUN**

Fondi për Sigurimin e Depozitave, në ditën e marrjes së lejes së punës të „Eurostandard bankë” SHA Shkup, deri në fillimin dhe gjatë pagesës së kompenzimeve të depozitorëve të kësaj banke, ishte gjithmon aktiv në dhënien e Njoftimeve nëpërmjet medimeve publike, veb portaleve, intervistave televizive dhe medimeve të tjera masive.

Në të njejtën kohë, shërbimet profesionale të Fondit organizuan dhe vendosën Call Centar, i cili ishte në funksion gjatë orarit të punës, por edhe jasht orarit të punës së Fondit. Pranoreshin thirrje nga depozitorët dhe u jepeshte përgjigje të gjitha pyetjeve dhe dilemave të cilat i kishin ata rreth mënyrës së pagesës së kompenzimeve. Kjo praktikë vazhdoi dhe funksiononte në mënyrë aktive gjatë gjithë kohës së pagesës së kompenzimeve të depozitorëve të „Eurostandard bankë” SHA Shkup në falimentim.

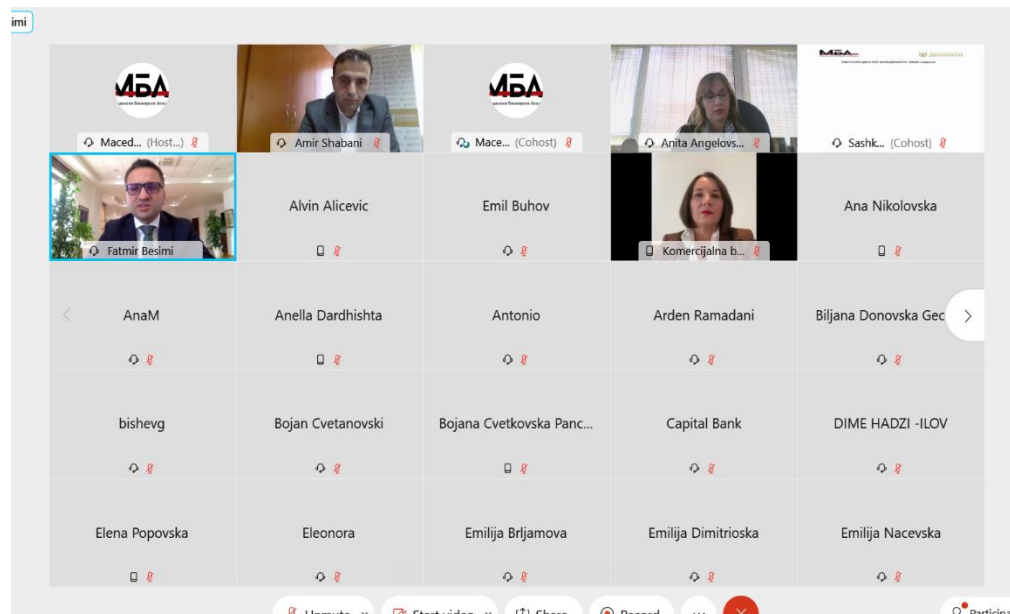
Gjithashtu u hapën profile të veçanta në rrejtet sociale Facebook dhe Instagram, ku gjithmon shpërndareshin njoftime në lidhje me mënyrën e pagesës së kompenzimeve, vlera e depozitave të siguruara, korniza kohore e realizimin e pagesës së kompenzimeve, njoftoheshin depozituesit për të drejtat dhe obligimet e tyre për institucione të përfëshira në procesin e kompenzimit.

Fotografia 3. Një pjesë e titujve të dedikuara për Fondin e Sigurimit të Depozitave nëpër medime rreth pagesës së depozitorëve të „Eurostandard bankë” SHA Shkup në falimentim.



Më 30.10.2020, në kushte të jashtëzakonshme, nëpërmjet lidhjes online u mbajt manifestim me anë të të cilit u shënuar Dita botërore e kursimit – 31 tetori. Ky manifestim u organizua nga Asociacioni Bankar Maqedonas, në bashkëpunim me Fondin për Sigurimin e Depozitave. Në këtë manifestim mbajti fjalë Kryetarja e ABM, d-r Maja Stevkova- Shterlieva, Ministri për Financa, d-r Fatmir Besimi, guvernatorja e Bankës Popullore, d-r Anita Angelovska - Bezhovska dhe u.d. drejtori i Fondit, Amir Shabani.

Fotografia 4. Veb ngjarja me rastin e Ditës botërore të kursimit, 31.10.2020



## AKTIVITETE TË TJARA TË FONDIT PËR SIGURIMIN E DEPOZITAVE

Në Fond gjatë viti 2020 u realizuan edhe furnizime të rregullta publike (sigurim teknik të hapsirës afariste, sigurim të hapsirës publike furnizim me mjete higjienike dhe prodhime të tjera të nevojshme).

Në maj të 2020 u realizua edhe procesi i riçertifikimit të standardit për Sistemin e administrimit me kualitet ISO 9001:2015.

Gjatë viti 2021, Fondi do të vazhdoj me realizimin e aktiviteteve të veta të planifikuara.

Наш број 02 – 102  
Скопје, 26.02.2021 година

в.д. Директор, и.д. Drejtor  
Amir Shabani



Прилог бр.1 Движење на вкупни депозити на население во банки и штедилници по ниво на покриеност во 2020 година по квартали  
(во денари)

	Опис	IVQ.2019	IQ.2020	IIQ.2020	IIIQ.2020	IVQ.2020
Депозити на население во банки	До 30.000 евра во денарска против вредност	151.634.035.874	151.925.746.718	156.197.354.882	154.924.717.277	160.182.880.178
	Над 30.000 евра во денарска против вредност	130.929.621.802	133.460.705.244	133.950.665.792	133.207.985.787	134.358.893.931
	Вкупно	282.563.657.676	285.386.451.962	290.148.020.675	288.132.703.064	294.541.774.109
	До 30.000 евра за обештетување	51.740.132.400	52.345.739.700	52.723.313.100	52.445.685.600	53.179.611.060
	До 30.000 евра во денарска против вредност	2.733.288	2.701.431	2.769.058	2.608.084	2.661.407
Број на поединечни штедачи во банки	Над 30.000 евра во денарска против вредност	28.050	28.282	28.486	28.336	28.733
	Вкупно	2.761.338	2.729.713	2.797.544	2.636.420	2.690.140
	<b>Вкупно осигурени депозити</b>	<b>203.374.168.274</b>	<b>204.271.486.418</b>	<b>208.920.667.982</b>	<b>207.370.402.877</b>	<b>213.362.491.238</b>
Депозити на население во штедилници	До 30.000 евра во денарска против вредност	733.462.327	771.362.889	750.486.228	782.134.210	788.969.253
	Над 30.000 евра во денарска против вредност	255.546.473	234.074.970	240.472.899	230.376.128	231.778.500
	Вкупно	989.008.800	1.005.437.859	990.959.127	1.012.510.338	1.020.747.753
	До 30.000 евра за обештетување	182.612.232	159.173.100	161.023.950	153.620.550	157.319.700
	До 30.000 евра во денарска против вредност	31.954	32.037	32.035	32.082	32.132
Број на поединечни штедачи во штедилници	Над 30.000 евра во денарска против вредност	99	86	87	83	85
	Вкупно	32.053	32.123	32.122	32.165	32.217
	<b>Вкупно осигурени депозити</b>	<b>916.074.559</b>	<b>930.535.989</b>	<b>911.510.178</b>	<b>935.754.760</b>	<b>946.288.953</b>
Вкупно депозити на население во банки и штедилници	До 30.000 евра во денарска против вредност	152.367.498.201	152.697.109.607	156.947.841.110	155.706.851.487	160.971.849.431
	Над 30.000 евра во денарска против вредност	131.185.168.275	133.694.780.214	134.191.138.691	133.438.361.915	134.590.672.431
	Вкупно	283.552.666.476	286.391.889.821	291.138.979.802	289.145.213.402	295.562.521.862
	До 30.000 евра за обештетување	51.922.744.632	52.504.912.800	52.884.337.050	52.599.306.150	53.336.930.760
	До 30.000 евра во денарска против вредност	2.765.242	2.733.468	2.801.093	2.640.166	2.693.539
Број на поединечни штедачи во банки и штедилници	Над 30.000 евра во денарска против вредност	28.149	28.368	28.573	28.419	28.818
	Вкупно	2.793.391	2.761.836	2.829.666	2.668.585	2.722.357
	<b>Вкупно осигурени депозити</b>	<b>204.290.242.833</b>	<b>205.202.022.407</b>	<b>209.832.178.160</b>	<b>208.306.157.637</b>	<b>214.308.780.191</b>
	<b>Вкупно депозити на население кај членките на Фондот</b>	283.786.050.000	286.532.439.000	291.266.794.000	289.300.257.000	295.686.631.000
	<b>Вкупни средства на фондот</b>	17.381.842.151	17.581.992.435	17.783.809.499	15.029.841.130	14.620.521.128
Ниво на покриеност (Target ratio)	eligible (во однос на вкупни)	6,13	6,14	6,11	5,20	4,95

Извор: Административни податоци на Фондот