

QF-A-014

**RAPORTI GJYSTËM VJETOR
PËR AKTIVITETIN AFARIST TË
FONDIT PËR SIGURIMIN E DEPOZITAVE
PËR PERIUDHËN NGA 01.01.2022 DERI MË 30.06.2022**

Shkup, korrik 2022

Përmbajtja

PËRMBLEDHJE	ERROR! BOOKMARK NOT DEFINED.3
I. LËVIZJA E DEPOZITAVE TË POPULLATËS NË SISTEMIN BANKAR NË REPUBLIKËN E MAQEDONISË SË VERIUT NË PERIUDHËN PREJ 01.01.2022 DERI MË 30.06.2022.....	5
II. PORTOFOLI I INVESTIMEVE TË FONDIT NË PERIUDHËN PREJ 01.01.2022 DERI MË 30.06.2022	11
III. DËMSPËRBLIMI I DEPOZITUESVE TEK ANËTARËT E FONDIT TE TË CILËT KA NDODHUR GJENDJE RREZIKU (FALIMENTIM OSE LIKUIDIM).....	ERROR! BOOKMARK NOT DEFINED.13
IV. AKTIVITETI AFARIST I FONDIT NË PERIUDHËN PREJ 01.01.2022 DERI MË 30.06.2022	ERROR! BOOKMARK NOT DEFINED.18
ORGANET E MENAXHIMIT DHE UDHËHEQJES	18
RREGULLORE LEGJSLATIVE	18
ORGANIZIMI KADROVIK DHE TEKNIK	19
PROCESET AFARISTE TË FONDIT PËR SIGURIMIN E DEPOZITAVE	20
BASHKËPUNIMI NDËRKOMBËTAR.....	21
AKTIVITETE TË TJERA TË FONDIT PËR SIGURIMIN E DEPOZITAVE	21
SHTOJCAT	22

PËRMBLEDHJE

Ekonomija globale ballafaqofet me projektme për ulje të rritjes ekonomike për vitin 2022 dhe vitin 2023, që është si pasojë e konfliktit disa mujor ndërmjet Rusisë dhe Ukrainës, duke shkaktuar ndërprerje në zinxhirët e furnizimit me ushqim dhe karburant. Konflikti ushtarakshkakton rritje serioze të inflacionit, veçanërisht rritje të madhe të çmimeve të ushqimit dhe energjisë si dhe ndërprerje të thella në furnizim. Nga ana tjetër, pandemia me kovidin akoma nuk ka përfunduar dhe e njejta ndikon në mënyrë shtesë në intensifikimin e rreziqeve në shoqëri. Ekonomia e Maqedonisë nuk bënë përjashtim nga trendet ekonomike botërore dhe në të vërehen efektet e krizës së imponuar.

Prandaj, ruajtja e stabilitetit financiar dhe forcimi i besimit në sistemin bankar është gjithashtu një prioritet në funksionimin e institucionit tonë.

Në periudhën prej 01.01.2022 deri më 30.06.2022, në Republikën e Maqedonisë së Veriut janë vërejtur dhe matur këta tregues makroekonomikë:

- Inflacioni bazë vjetor prej 6.6% në maj të vitit 2022 dhe inflacioni vjetor i IÇSH prej 11.9% në maj 2022¹;
- Norma e rritjes së Prodhimit të brendshëm bruto (PBB) në gjysmën e parë të vitit 2022 është 3.2%²;
- Shkalla e papunësisë në gjysmën e parë të vitit 2022 është 14.5%³.

Shuma e përgjithshme e depozitave të popullatës më 30.06.2022 është 319,113 milionë denarë ose 5,17 miliardë euro që paraqet rritje prej 0,77% nga 31.12.2021. Mbledhja e premive në gjashtëmujorin e parë të vitit 2022 është bërë sipas procedurave të rregullta, me normë të përcaktuar ligjore prej 0.25% në vit dhe ka ndjekur lëvizjen e përgjithshme të depozitave të popullsisë.

Portofoli i investimeve në gjashtëmujorin e parë të vitit 2022 ka shënuar rritje prej 440.000.000 denarë, që paraqet rritje prej 2,98% në krahasim me gjendjen e datës 31.12.2021, gjegjësisht rritje prej 5,92% në krahasim me gjendjen e datës 30.06.2021. 2021. Fondi ka marrë pjesë në shtatë (7) ankande të bonove të thesarit nga Ministria e Financave.

¹ Burimi: Banka Popullore e Republikës së Maqedonisë së Veriut

² Burimi: Ministria e Financave e Republikës së Maqedonisë së Veriut

³ Burimi: Ministria e Financave e Republikës së Maqedonisë së Veriut

Procesi i dëmshpërblimit të depozituesve nga bankat dhe kursimoret tek të cilat ka ndodhur ngjarje e rrezikshme në të kaluarën (falimentim ose likuidim) ka vazhduar edhe gjatë vitit 2022 dhe në 30.06.2022 ka arritur në 90.74%.

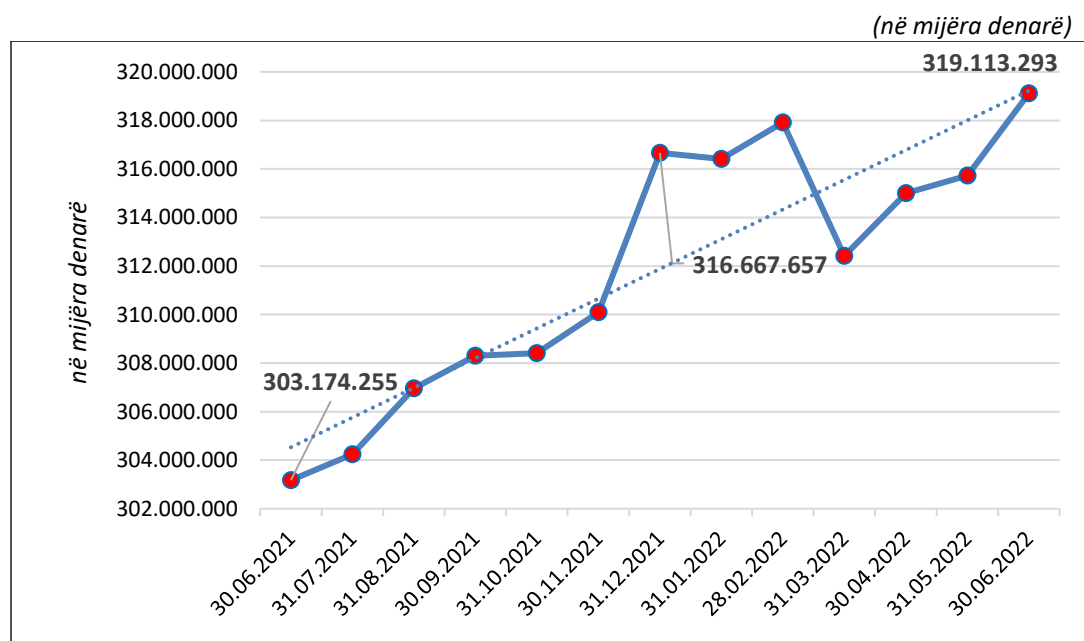
Директор/Drejtor

Amir Shabani

I LËVIZJA E DEPOZITAVE TË POPULLATËS NË SISTEMIN BANKAR NË REPUBLIKËN E MAQEDONISË SË VERIUT PËR PERIUDHËN PREJ 01.01.2022 DERI 30.06.2022

Në fund të muajit qershor të vitit 2022, vlera e përgjithshme e depozitave të popullatës në sektorin bankar të Republikës së Maqedonisë së Veriut paraqiste 319.113 milion denar (5,17miliard euro). Në gjymëvjetorin e parë të vitit 2022, rënia më e ulët është shënuar në depozitat e popullatës në muajin mars 2022 dhe atë -1,73% dhe menjëhere pas asaj është vërtur rritje graduale e depozitave, rritja më e madhe prej 1,07% është shënuar në muajin qershor. Rënia e përnjëhershme dhe afatshkurtër e depozitave shoqërohet me fillimin e konfliktit ushtarak midis Rusisë dhe Ukrainës, i cili u korrigjua menjëherë dhe u vu re sërish rritje e depozitave të popullsisë

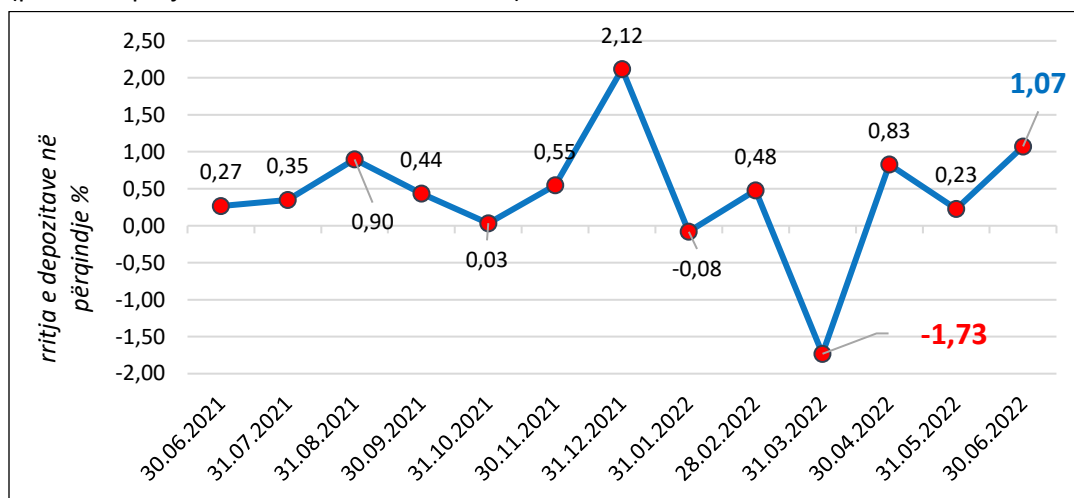
Grafikoni 1. Lëvizjet mujore të depozitave të popullatës në periudhë prej 30.06.2021-30.06.2022



Burimi : Të dhëna administrative të FSD

Pasqyrë tabelare dhe grafike e lëvizjes së depozitave të popullatës në periudhë prej 30.06.2021 – 30.06.2022 e shprehur në denar dhe euro është paraqitur në Shtojcën 1 të këtij raporti.

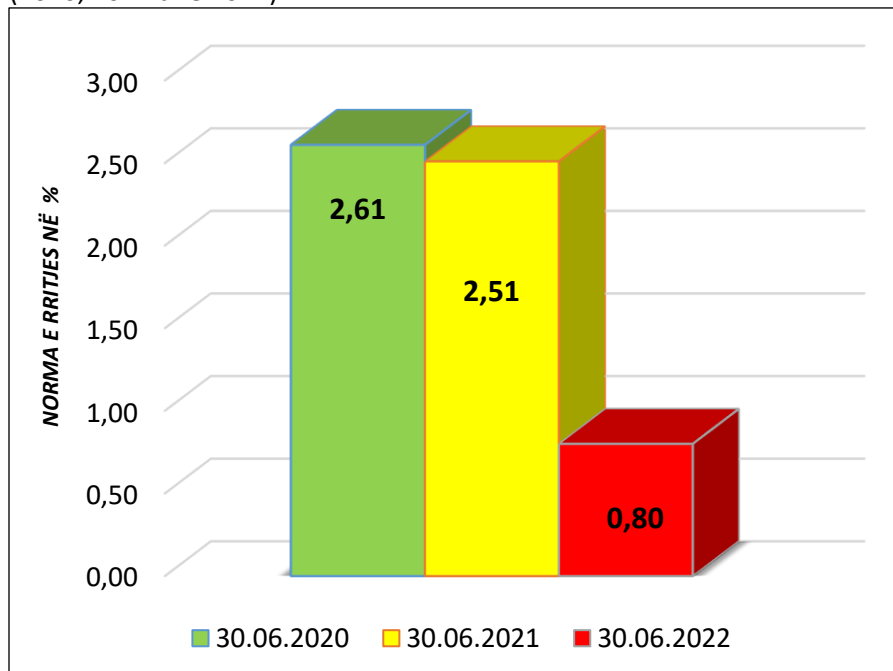
Grafiku 2. Rritje mujore e depozitave të popullsisë në përqindje
(periudha prej 30.06.2021 deri 30.06.2022)



Burimi: Të dhëna administrative të FSD

Gjatë tre viteve të fundit, rritje më të vogël gjysmëvjetore prej 0,80% ka në vitin 2022, ndërsa rritje më e madhe prej 2,61% në vitin 2020.

Grafiku 3. Shkallë rritje gjysmë- vjetore e depozitave të popullatës në tre viteve të fundit
(2020, 2021 dhe 2022)

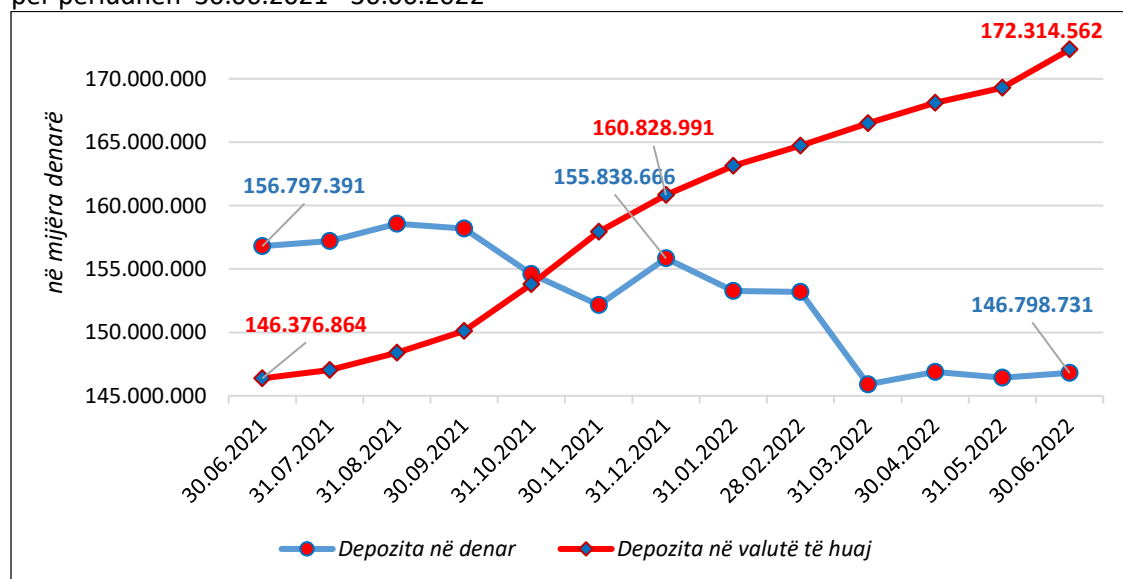


Burimi: Të dhëna administrative të FSD

Nga shtatori i vitit 2021, vërehet trend i zvogëlimit i pjesëmarrjes së depozitave në denarë në depozitat e përgjithshme të popullatës. Në qershor 2022 është vërejtur përqindja më e ulët e depozitave në denarë në depozitat e përgjithshme të popullatës prej 46%.

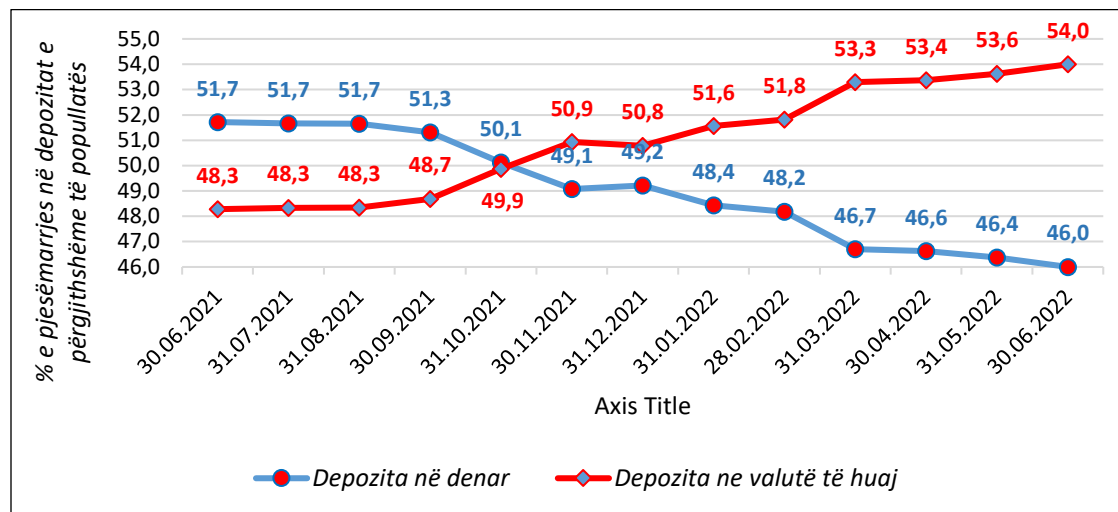
Në mars të vitit 2022 ka pasur rritje të ndjeshme të pjesëmarrjes së depozitave në valutë të huaj në depozitat e përgjithshme të popullatës (53.3%) krahasuar me shkurtin e vitit 2022 (51.8%), ndërsa në qershor pjesëmarrja e depozitave në valutë të huaj në depozitat e përgjithshme të popullatës ishte 54. % . (Grafiku nr. 4).

Grafiku 4. Gjendja e depozitave të popullatës në denar dhe atyre në valutë të huaj për periudhën 30.06.2021 - 30.06.2022



Burimi: Të dhëna administrative të FSD

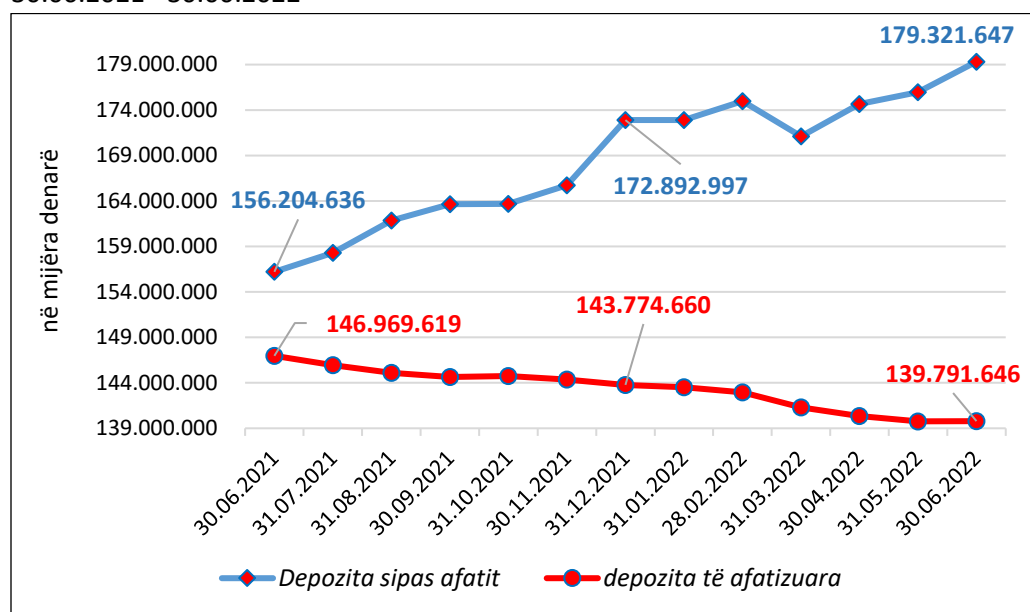
Grafiku5. Pjesëmarrje e depozitave në denarë dhe devizë në depozitat e përgjithshme të popullatës për periudhën 30.06.2021 - 30.06.2022



Burimi: Të dhëna administrative të FSD

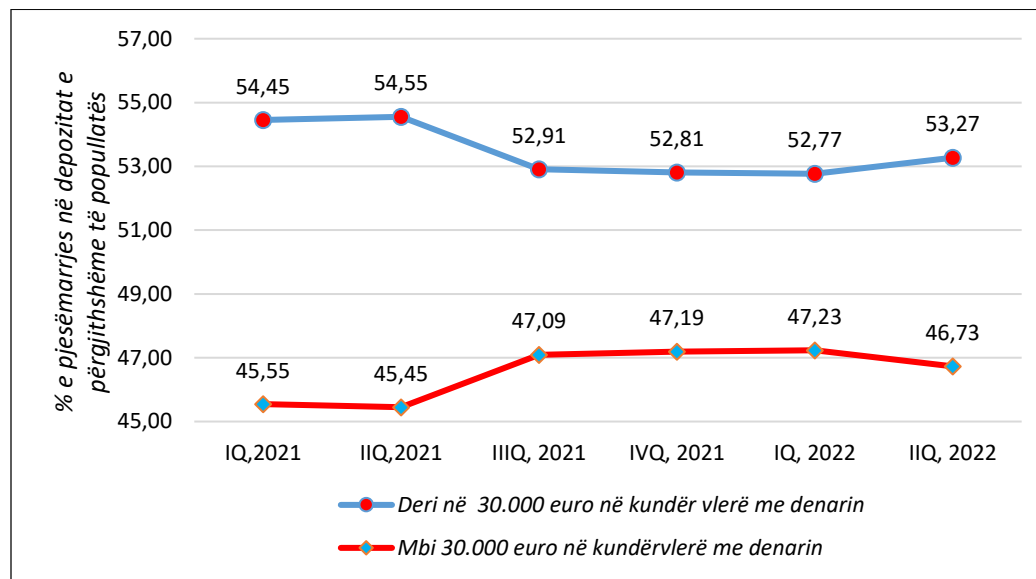
Që nga fillimi i vitit 2022, depozitat pa afat kanë shënuar një rënie të lehtë në mars 2022, ndërsa depozitat me afat kanë shënuar rënie të vazhdueshme në gjysmën e parë të 2022. Në mënyrë adekuade, ka rritje të përqindjes së pjesëmarrjes së depozitave pa afat në depozitat e përgjithshme të popullsisë kundrejt pjesëmarrjes së depozitave me afat. Në qershor 2021, depozitat pa afat zënë 56.19% të depozitave të përgjithshme të popullsisë, në krahasim me depozitat me afat të cilat marrin pjesë me 43.81%.

Grafiku 6. Gjendja e depozitave të popullatës, të paafatizuara dhe afatizuara për periudhën prej 30.06.2021 - 30.06.2022



Burimi : Të dhëna administrative të FSD

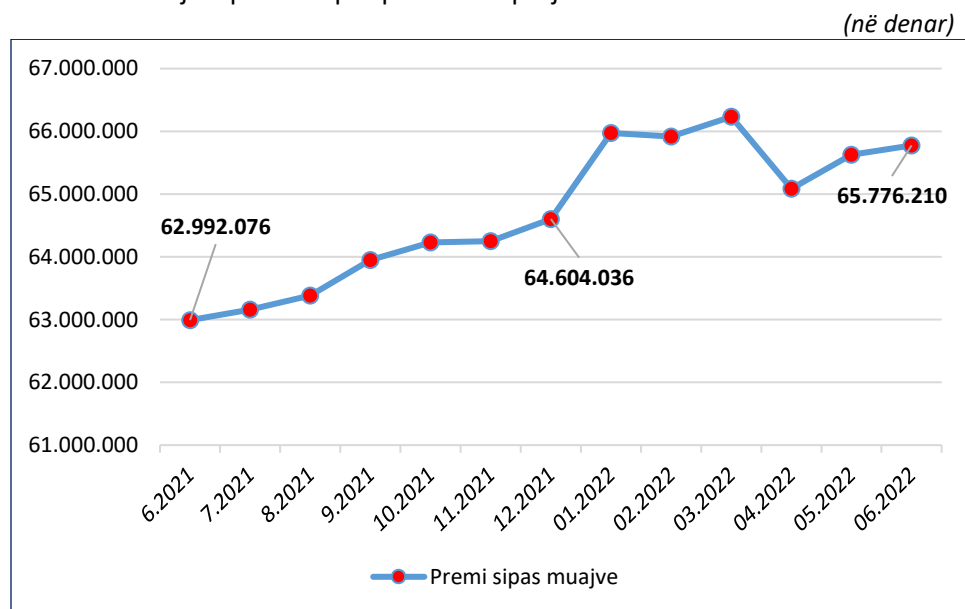
Grafiku 7. Pjesëmarrja e depozitave të paafatizuara dhe sipas afatizimit në depozitat e përgjithshme të popullatës për periudhën prej 30.06.2021 - 30.06.2022



Burimi : Të dhëna administrative të FSD

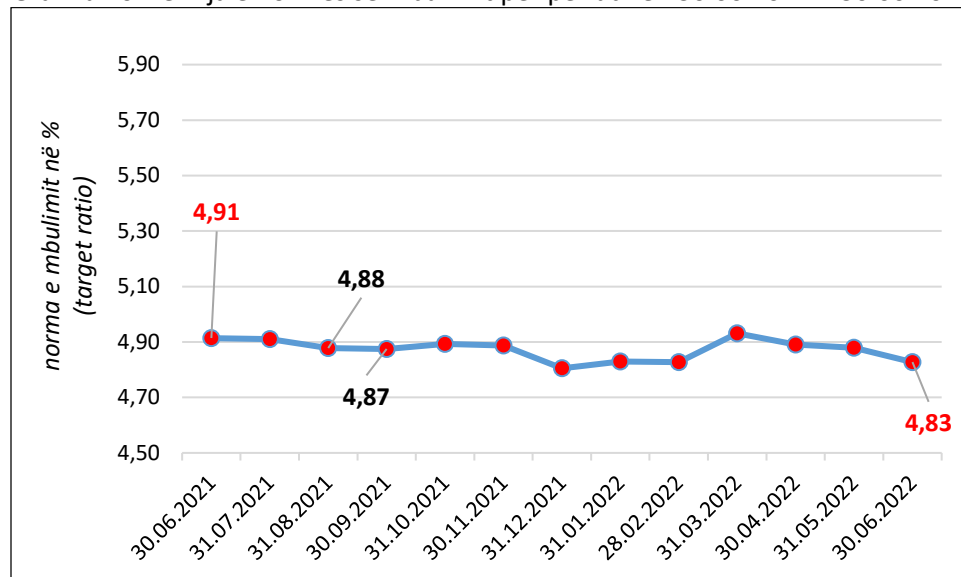
Depozitat deri më 30.000 euro kanë pjesëmarrje më të madhe në depozitat e përgjithshme të popullatës. Pjesëmarrja e depozitave deri në 30.000 euro në depozitat e përgjithshme të popullatës shënojnë rënje deri në fund të tremujorit të parë të vitit 2022, ndërsa pjesëmarrje të kundërt e depozitave mbi 30.000 euro në depozitat e përgjithshme të popullatës shënoi rritje në tremujorin e tretë të vitit 2021 deri në tre muajorin e parë të vitit 2022. (Garafiku 8). Në Shtojcën 2 janë shënuar të dhëna dhe pasqyra e numrit të depozitorëve për lëvizjet tremujore të depozitave të popullatës deri dhe mbi 30.000 euro në kundërvlerë me denarin. Në gjysmën e parë të vitit 2022, pagesa e premive realizoheshte sipas procedurave të rregullta, sipas normës së caktuar ligjore prej 0,25% në nivel vjetor dhe e njehta e ndjek lëvizjen e depozitave të popullatës (Grafikoni 9).

Grafiku 9. Lëvizja e premive për periudhën prej 30.06.2021 - 30.06.2022



Burimi : Të dhëna administrative të FSD

Grafiku 10. Lëvizja e normës së mbulimit për periudhën 30.06.2021 - 30.06.2022



Burimi : Të dhëna administrative të FSD

Norma e mbulimit të depozitave, e cila paraqet raport ndërmjet mjeteve(parave) të përgjithshme të Fondit në lidhje me depozitat e e përgjithshme të popullatës në fund të semestrit të parë të vitit 2022 paraqet 4,83% dhe paraqet rënie nga norma në muajin qershor 2021(4,91%). Mbulimi minimal ligjor paraqet normën prej 4%.

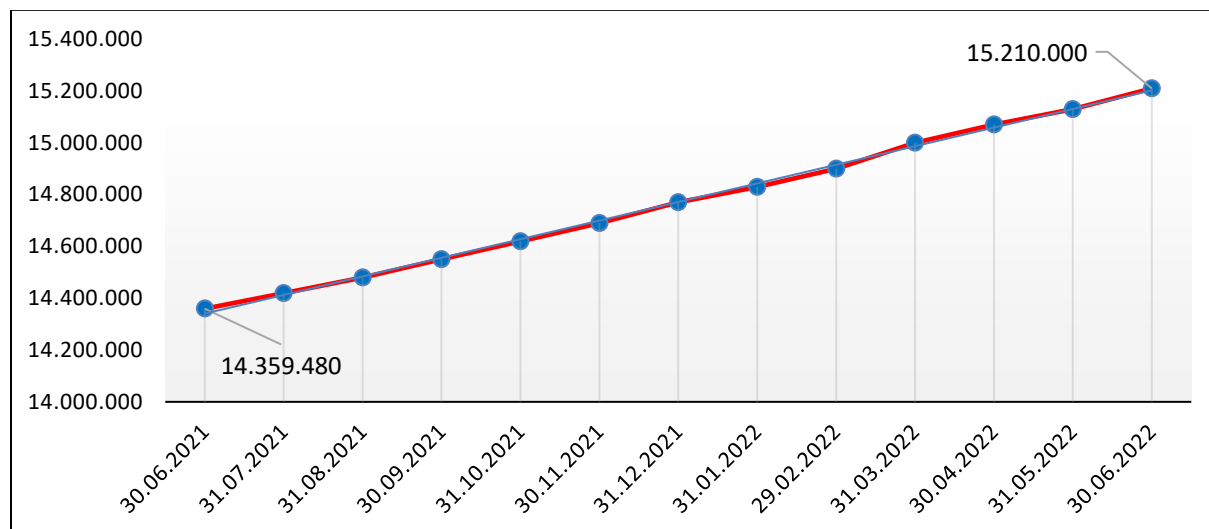
II. PORTOFOLI INVESTUESI FONDIT NË PERIUdhËN PREJ 01.01.2022 DERI 30.06.2022

Portofoli investues i Fondit në semestrin e parë të vitit 2022 rritet në kontinuitet, rritje e cila korespondon me mjetet e mbledhura nga ana Fondit në bazë të premive nga anëtarët e veta dhe nga të ardhurat në bazë të mjeteve të investuara në letra me vlerë. Fondi morri pjesë në 7(shtatë) ankande të bonove të thesarit shtetror të Ministrisë së Financave dhe më pas në pajtim me politikën investuese të Fondit për Sigurimin e Depozitave vlere e përgjithshme e portofolit investues nuk e kaloi shifrën prej 99,00% të gjendjes së mjeteve të përgjithshme dhe letrave me vlerë të Fondit në fund të çdo muaji, ndërsa më 30.06.2022 ky raport paraqiste 97,04%.

Më 30.06.2022 gjendja e përgjithshme e portofolit investues paraqiste 15.210,0 milion denar sipas vlerës së tyre nominale gjegjësisht 15.150,4 milion denar vlerë e tanishme. Portofoli investues në semestrin e parë të vitit 2022 shënon rritje për 440.000.000 denar dhe paraqet

rritje prej 2,98% në lidhje me gjendjen e datës 30.12.2021 gjegjësisht paraqet rritje për 5,92% krahasuar me gjendjen e datës 30.06.2021.

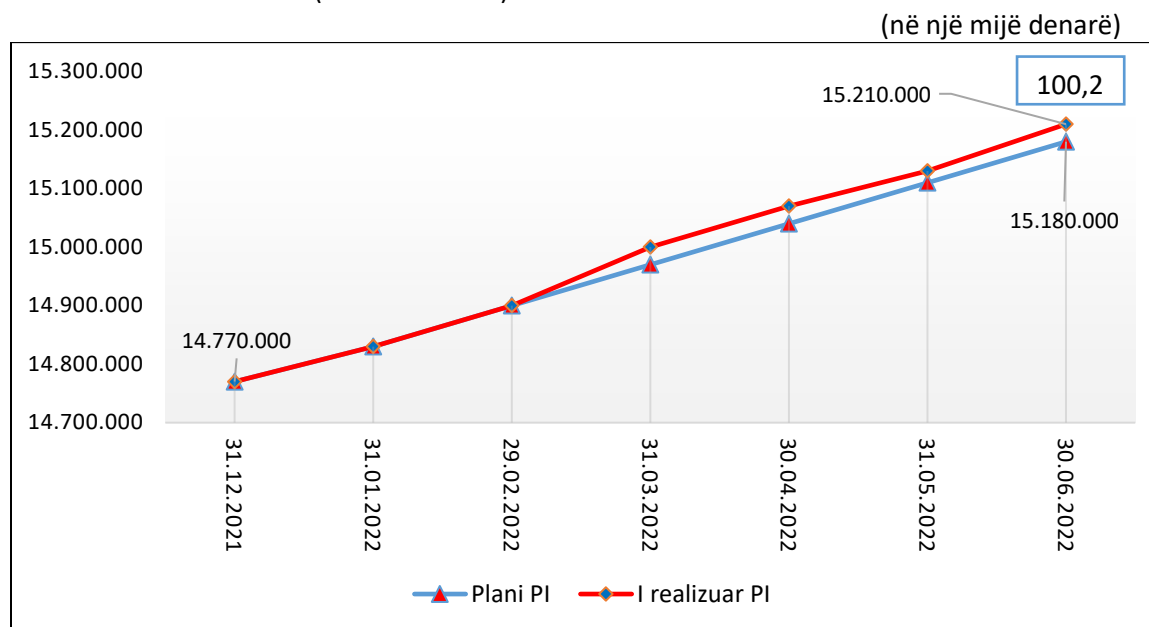
Grafiku 9. Lëvizja e portofolit investues prej 30.06.2021– 30.06.2022 (vlerë nominale)



Burimi : Të dhëna administrative të FSD

Në lidhje me gjendjen e planifikuar të plasmaneve të bonove të thesarit në periudhën prej 01.01.2022 deri 30.06.2022, indeksi paraqet 100,2%, që paraqet saktësi dhe planifikim të drejtë të politikës investuese të Fondit për semestrin e parë të vitit 2022 në aspekt me investimin e realizuar në periudhën e njejtë (grafiku 10).

Grafiku 10. Portofoli i planifikuar dhe realizuar i Fondit në bono të thesarit në periudhën prej 31.12.2021 – 30.06.2022 (vlerë nominale)



Burimi : Të dhëna administrative të FSD

Gjatë gjasht muajëve të kaluar Fondi morri pjesë në ankande për bono të thesarit me afat maturimi prej 364 ditësh. Në mënyrë shtesë gjatë kësaj periudhe kishte edhe ndryshime të normës së interesit gjegjësisht në periudhën janar-qershor 2022, norma e interesit për bono të thesarit me afat maturimi prej 364 ditësh paraqiste 0,6% në nivel vjeor me çka e njeta u rritë për 1,4% në qershor, të vitit 2022. Të ardhurat e përgjithshme të Fondit në këtë periudhë gjysmëvjetori në bazë të normës së interesit për bonot e reja të thesarit paraqiste 33,8 milion denarë. Shprezimet për provizione për bankat ndërmjetsuese në ankande paraqet shumën prej 245.000,00 denarë.

I. DËMSPËRBLIMI I DEPOZITORËVE NË ANËTARET E FONDIT TEK TË CILAT KA NDODHUR NGJARJE ME RREZIK (FALIMENTIM LIKUIDIM)

Dëmshpërblimi i depozituesve të anëtareve të Fondit tek të cilat ka ndodhur një ngjarje e rrezikshme (falimentim ose likuidim) është një nga tre aktivitetet themelore afariste të Fondit.

Nga krijimi i Fondit në janar 1997 deri më 30.06.2022, kanë ndodhur gjithsej 12 ngjarje të rrezikshme dhe atë në 5 banka dhe 7 kursimore. Përlllogaritja e përgjithshme e parashikuar për dëmshpërbim nga dymbëdhjetë ish anëtarët e Fondit është 5,7 miliardë denarë. Nga viti 1997 deri më 30.06.2022 janë dëmshpërblyer gjithsej 32.685 depozitues në vlerë të përgjithshme prej 5,17 miliardë denarë, që është 90,6% e detyrimeve të paguara nga FSD për dëmshpërbim ndaj depozituesve. Pjesa e mbetur prej 9,4% paraqesin obligim për dëmshpërbim në vlerë të përgjithshme prej 0,53 miliardë denarë (Tabela 1).

Ngjarja e fundit me rrezik ka ndodhur më 12.08.2020, kur Guvernatorja e BPRMV--së ia ka marrë licencën e punës "Eurostandard Banka" SHA Shkup.

Në gjysmën e parë të vitit 2022, Fondi në mënyrë aktive ka punuar në pagesën e depozituesve me të drejtë dëmshpërblimi nga "Eurostandard Banka" SHA Shkup në falimentim përmes bankave paguese: Komercijalna Banka SHA Skopje, Stopanska Banka SHA Shkup, NLB Banka SHA Shkup dhe Halkbank SHA Shkup .

Analiza e shumave të paguara të dëmshpërblimit të „Eurostandard bankë” SHA Shkup në falimentim, në pajtim me shumën e depozitave tregon se përqindja më e madhe prej **98,76%** e depozitave të paguara i takojnë depozitave në vlerë prej 1.200.001-1.850.889 denarë (≈20.000 deri në 30.000 euro), d.m.th. deri në pragun maksimal të kompensimit, **95,14%** për depozitat në vlerë prej 600,001-1,200,000 (≈10,000 deri në 20,000 euro), **90,55%** për depozitat në vlerë prej 300,001-600,000 denarë (≈5.000 deri 10.000 euro), **82,59%** për depozita në vlerë prej 100.001-300.000 denarë (≈1.500 deri në 5.000 euro), **73,04%** për depozita në vlerë prej 60.001-100.000 denarë (≈1.000 deri në 1.500 euro), **64,26%** për depozita prej 30.001-60.001 (≈500 deri në 1.000 euro), **47,82%** në depozita në vlerë prej 20.001-30.000 denarë (≈320 deri në 500 euro), **36,56%** për depozita në vlerë prej 10.001 - 20.000 denarë, 20.000 denarë (≈160 deri 320), **18,35%** për depozita në vlerë prej 5.001-10.000 denarë (≈80 deri në 160 euro), **8,37%** për depozita në vlerë prej 1.001-5.000 denarë (≈16 deri në 80 euro), **2,23%** për depozita në vlerë prej 501-1.000 denarë. (≈8 deri në 16 euro), **1,02%** për depozita në vlerë prej 101-500 denarë (≈1,5 deri në 8 euro) dhe **0,25%** për depozita në vlerë prej 1 - 100 denarë (≈0,1 deri në

1,5 euro). Sa më të vogla të jenë shumat e depozitave, aq më e ulët është përqindja e depozitave të paguara në kategorinë përkatëse. Pagesa më e ulët është në kategoritë deri në 20.000 denarë. Gjegjësisht, 69.501 depozitues të papaguar i përkasin kategorisë 1 - 100 denarë (≈ 0.1 deri në 1.5 euro), 20.630 depozitues të papaguar në kategorinë 101-500 denarë, 8.105 depozitues të papaguar në kategorinë 501- 1.000 denarë, 15.132 depozitues të papaguar në kategorinë prej 1.001-5.000 denarë, 5.489 depozitues të papaguar nga kategoria 5.001-10.000 denarë dhe 2.807 depozitues të papaguar në kategorinë 10.001-20.000 denarë.

Në Tabela nr. 2 Pasqyrë e përlllogaritur, të dëmshpërblimit të paguar dhe të papaguar të depozituesve nga "Eurostandard Bankë" SHA Shkup në falimentim në periudhën prej 15.09.2020 deri më 30.06.2022, është dhënë pasqyra tabelare e pagesës së ndarë në kategori të shumës së kompensimit.

Siç ishte edhe më parë, përvoja tregon se depozituesit nuk janë të interesuar të ushtrojnë të drejtën e tyre për dëmshpërblim në rastin e shumave jo tërheqëse të pagesës së dëmshpërblimit.

Përveç pagesës së dëmshpërblimit përmes katër bankave pagueuse, Fondi vazhdimisht punon në pagesën e kompensimit me bazë të trashëgimisë së personave të vdekur - depozituesit e "Eurostandard Banka" SHA Shkup në falimentim.

Deri më 30.06.2022, Fondi për Sigurimin e Depozitave si kreditues nuk realizoi asnjë pagesë nga kërkesa e saj ndaj "Eurostandard Banka" SHA Shkup në falimentim.

Raport gjysmë- vjetor për aktivitetin afarist të Fondit për Sigurimin e Depozitave
për periudhën prej 01.01.2022 deri 30.06.2022

Tabela 1.Dëmshpërblimi i depozitorëve tek anëtarët e Fondit tek të cilat ka ndodhë rasti i rrezikut deri 30.06.2022 ⁴

(në denar)

Nr. rend.	Emri bankës/ kursimores	Data e fillimit të pagesës	Depozitat e përgjithshme	Dëmshpërblim i përlogaritur		Dëmshpërblim i paguar		përqindja e përlogaritur e dëmshpërblimit kundrejt depozitave të përgjithshme	përqindja e përlogaritur dëmshpërblimeve të paguara kundrejt atyre të pa paguara	Dëmshpërblim i papaguar	
				Shuma	Persona	Shuma	Persona			Shuma	Persona
1	2		3	4	5	6	7	8	9	10	11
1	Eksport Import bankë sh.a. Shkup	29.03.2007	106.227.033	95.608.486	1.166	92.386.606	606	90,00	96,63	3.221.880	560
2	Mitkursimore - Kumanovë	10.07.2003	6.790.124	6.769.326	56	6.767.552	33	99,69	99,97	1.774	23
3	Kursimorja INKO sh.p.k. Shkup	22.09.2010	11.927.740	11.771.613	60	11.630.312	39	98,69	98,80	141.301	21
4	Kursimorja Uni - prom Shkup	01.02.2000	7.881.535	5.118.309	144	4.919.528	79	64,94	96,12	198.781	65
5	Kursimorja Interfalko sh.p.k. - Shkup	19.12.2012	17.832.485	17.832.485	62	17.824.557	21	100,00	99,96	7.928	41
6	SH.A Radobankë Shkup	25.08.2005	86.224.736	76.005.556	3.629	72.412.381	785	88,15	95,27	3.593.175	2.844
7	Kursimorja Kiro Quçuk - Veles	15.09.2006	3.351.082	3.318.630	762	3.239.487	186	99,03	97,62	79.143	576
8	Kursimorja „Fershped“ SH.P.K Shkup	13.04.2010	6.218	6.218	230	0	0	100,00	0,00	6.218	230
9	Eurostandard bankë SHA, Shkup Qendër	12.08.2020	5.393.964.397	4.179.607.269	137.111	3.792.610.455	12.604	77,49	90,74	386.996.814	124.507
10	Almako bankë sh.a. Shkup	18.08.2000	2.850.307	1.784.964	721	381.205	10	62,62	21,36	1.403.759	711
11	Makedonska bankë sh.a. - Shkup	04.12.2007	1.543.168.575	1.304.590.349	115.137	1.164.277.730	18.322	84,54	89,24	140.312.619	96.815
	GJITHSEJ		7.180.224.229	5.702.413.202	259.078	5.166.449.812	32.685	79,42	90,60	535.963.390	226.393

Burimi : Të dhëna administrative të FSD

⁴Kursimorja AM Shkup depozitorët i pagoi përpara se ta ndërpresë punën e vetë dhe për atë nuk vendoset në Pasqyrë të dëmshpërblimit të paguar nga ana e Fondit për Sigurimin e Depozitave (Tabela 1)

Raport gjysmë- vjetor për aktivitetin afarist të Fondit për Sigurimin e Depozitave
për periudhën prej 01.01.2022 deri 30.06.2022

Tabela nr.2 Pasqyrë e përlogariturë e dëmshpërblimeve të paguara dhe të papaguara ndaj depozituesive të „Eurostandard Bankë” SHA Shkup në falimentim në periudhën prej 15.09.2020 deri 30.06.2022

Shuma e dëmshpërblimit	Dëmshpërblim i përlogaritur		Dëmshpërblim i paguar			Dëmshpërblim i papaguar		
	Numri total i Vërtetimeve	Shuma totale e dëmshpërblimit të llogaritur	Numri i vërtetimeve të paguara	Shuma totale e dëmshpërblimit të paguar	Përqindja e kompensimit të paguar në krahasim me dëmshpërblimin e llogaritur	Numri i vërtetimeve të papaguara	Shuma totale e dëmshpërblimit të papaguar	Përqindja e dëmshpërblimit të papaguar në krahasim me dëmshpërblimin e përlogaritur
Shuma e depozitave në denarë deri në pragun e dëmshpërblimit prej 30.000 euro në kundërvlerë me denarin								
1.850.890-99.999.999	0	0,00	0	0,00	0,00	0	0,00	0,00
1.200.001-1.850.889	1.315	2.233.723.760,00	1.299	2.206.074.632,00	98,76	16	27.649.128,00	1,24
600.001-1.200.000	901	754.296.107,00	855	717.615.998,00	95,14	46	36.680.109,00	4,86
300.001-600.000	975	409.167.485,00	879	370.481.705,00	90,55	96	38.685.780,00	9,45
100.001-300.000	2.003	346.976.579,00	1.635	286.574.901,00	82,59	368	60.401.678,00	17,41
60.001-100.000	1.453	112.442.665,00	1037	82.128.727,00	73,04	416	30.313.938,00	26,96
30.001-60.000	2.827	117.495.918,00	1.803	75.505.861,00	64,26	1.024	41.990.057,00	35,74
20.001-30.000	1.675	40.958.999,00	798	19.588.156,00	47,82	877	21.370.843,00	52,18
10.001-20.000	4.359	60.302.108,00	1.552	22.045.218,00	36,56	2.807	38.256.890,00	63,44
5.001-10.000	6.664	47.551.796,00	1175	8.727.637,00	18,35	5.489	38.824.159,00	81,65
1.001-5.000	16.268	43.966.780,00	1136	3.680.020,00	8,37	15.132	40.286.760,00	91,63
501-1.000	8.274	5.888.500,00	169	131.301,00	2,23	8.105	5.757.199,00	97,77
101-500	20.799	5.070.719,00	169	51.928,00	1,02	20630	5.018.791,00	98,98
1-100	69.598	1.765.853,00	97	4.371,00	0,25	69.501	1.761.482,00	99,75
Gjithsej:	137.111	4.179.607.269,00	12.604	3.792.610.455,00	90,74	124.507	386.996.814,00	9,26
në euro		67.746.288,50		61.473.546,56			6.272.741,94	

Burimi : Të dhëna administrative të FSD

IV. **AKTIVITETI AFARIST I FONDIT NË PERIUdhËN PREJ 01.01.2022 DERI 30.06.2022**

ORGANET DREJTUESE DHE UDHËHEQËSIA

Organet drejtuese të Fondit përbëhen nga Këshilli drejtues dhe drejtori.

Përbërja e Këshillit drejtues përbëhet nga 5 anëtarë të emëruar nga Qeveria e Republikës së Maqedonisë së Veriut.

Anëtarë të Bordit Drejtues të Fondit të Sigurimit të Depozitave janë:

- Suzana Peneva - anëtare e KD me propozim të Ministrisë së Financave, kryetare e Këshillit drejtues të Fondit për Sigurimin e Depozitave;
- Olivera Neçkovska – anëtare e KD me propozim të Ministrisë së Financave;
- Ermira Fida - anëtare e KD me propozim të Ministrisë së Financave;
- Melita Nikodinovska- anëtare e KD me propozim të Bankës Popullore të Republikës së Maqedonisë së Veriut;
- Milena Perçinkova – anëtare e KD me propozim të Shoqatës Bankare MAqedonase.

RREGULLATIVË LIGJORE

Në gjysmën e parë të vitit 2022 janë mbajtur 8 mbeledhje të Këshillit drejtues të Fondit për Sigurimin e Depozitave, dhe atë prej seancës së 40-të deri në seancën e 47-të.

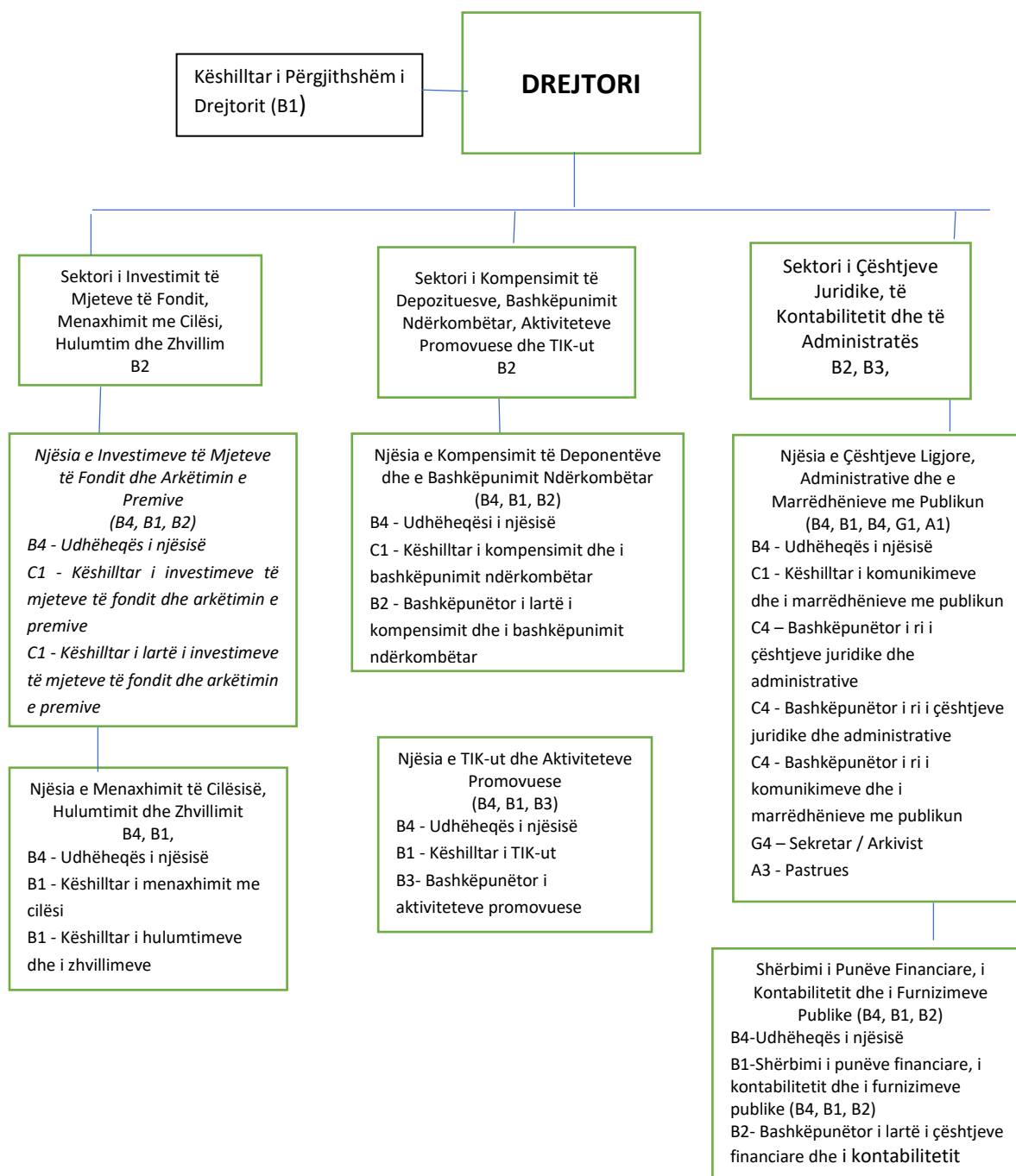
Vendime më të rëndësishme të cilat u sollën në gjysmën e parë të viti 2022 janë:

- Vendim për largimin (fshirje) e inventarit të vogël të Fondit për Sigurimin e Depozitave,
- Vendim për largim (fshirje) të mjeteve themelore të Fondit për sigurimin e Depozitave,
- Vendim për miratimin e Raportit për regjistrimin e kryer të pasurisë dhe detyrimeve të Fondit për Sigurimin e Depozitave gjendja deri më 31.12.2021,
- Vendim për miratim të Llogarisë vjetore të Fondit për Sigurimin e Depozitave për vitin 2021,
- Vendim për miratimin e Raportit vjetor për aktivitetin afarist të Fondit për Sigurimin e Depozitave për vitin 2021,
- Vendim për miratimin e Raportit financiar të Fondit për Sigurimin e Depozitave , gjendja deri më 31.12.2021,
- Vendim për shpërndarjen e fitimit neto të Fondit për Sigurimin e Depozitave për vitin 2021,
- Vendim për miratimin e Planit financiar dhe për ndryshimin e Planit financiar të Fondit për Sigurimin e Depozitave për vitin 2022,
- Vendim për miratimin e Raportit financiar dhe Raportin e revizorëve të pavarur të Fondit për Sigurimin e Depozitave më 31.12.2021,

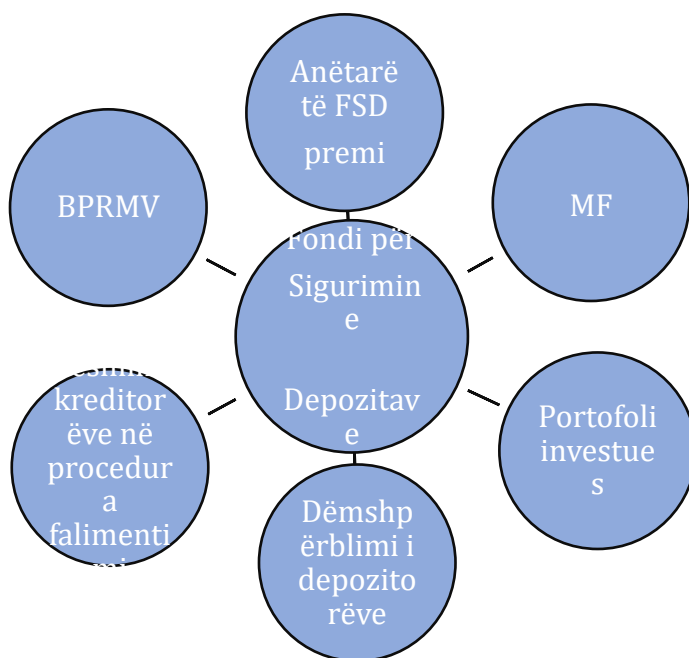
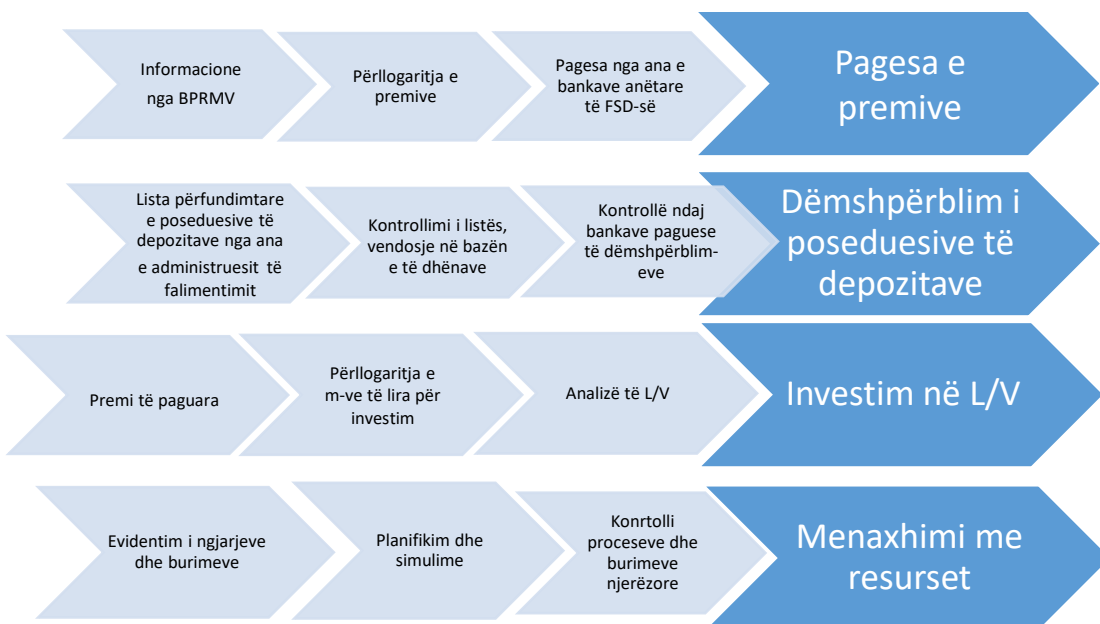
ORGANIZIMI TEKNIK DHE KADROVIK

Në gjysmën e parë të vitit 2022 në Fond punojn gjithsej 11 persona. Organogami i vendeve të punës në vitin 2022 në Fondin për Sigurimin e Depozitave është paraqitur në fotografinë nr.1

Fotografia 1. Organogami i vendeve të punës në Fondin për Sigurimin e Depozitave për vitin 2022



PROCESE AFARISTE NË FONDIN PËR SIGURIMIN E DEPOZITAVE



BASHKËPUNIMI NDËRKOMBETAR

Gjatë gjysmëvjetorit të parë të vitit 2022, Fondi i Sigurimit të Depozitave si anëtare e plotëfuqishme, për herë të parë pas fillimit të pandemisë, me anë të përfaqësuesëve të saj morri pjesë me prezencë fizike në Kuvendin vjetor të Forumit Evropian të Sigurimit të Depozitave. Ndërsa të gjitha manifestimet tjera ndërkombetare sërisht u mbajtën nëpërmjet lidhjes online.

AKTIVITETE TË TJERA TË FONDIT PËR SIGURIMIN E DEPOZITAVE

Në Fond, në gjysmëvjetorin e viti 2022, u realizuan një pjesë nga furnizimet e rregullta publike, rryma elektrike, mirëmbajtja e sistemit elektronik (softver) të FSD, furnizim me mjete higjienike dhe prodhime të tjera të nevojshme.

Deri në fund të vitit 2022, Fondi vazhdon me realizimin e aktiviteteve të veta në pajtim me atë që është paraparë në Planin financiar për punën e Fondit për vitin 2022.

Përgatiti:

Dr. Kralja Çesmaxhiska

Mr. Maja Ristovska

Jasminka Martinovska



SHTOJCAT

Shtojca 1. Pasqyrë e dinamikës së gjendjes së depozitave të personave fizikë në banka dhe kursimore - anëtare të Fondit në periudhën prej 30.06.2021 - 30.06.2022

Data	30.06.21	31.07.21	31.08.21	30.09.21	31.10.21	30.11.21	31.12.21	31.01.22	28.02.22	31.03.22	30.04.22	31.05.22	30.06.22
Gjendja (000 denarë)	303.174.255	304.236.475	306.964.382	308.302.103	308.409.608	310.099.368	316.667.657	316.409.193	317.918.225	312.414.161	315.003.771	315.725.794	319.113.293
Kursi në fund të periudhës	61,6950	61,4805	61,4950	61,6948	61,6751	61,6950	61,6270	61,6950	61,6950	61,6950	61,5430	61,6950	61,6950
Gjendja e kursit në fund të periudhës (000EUR)	4.914.081	4.948.504	4.991.697	4.997.214	5.000.553	5.026.329	5.138.456	5.128.604	5.153.063	5.063.849	5.118.434	5.117.526	5.172.434
Rritje m/m (den.)	0	1.062.220	2.727.907	1.337.721	107.505	1.689.760	6.568.289	-258.464	1.509.032	-5.504.064	2.589.610	722.023	3.387.499
Rritje % m/m (den.)	100,00	0,35	0,90	0,44	0,03	0,55	2,12	-0,08	0,48	-1,73	0,83	0,23	1,07
Rast M/Y(den.)	0	1.062.220	3.790.127	5.127.848	5.235.353	6.925.113	13.493.402	13.234.938	14.743.970	9.239.906	11.829.516	12.551.539	15.939.038
Rritje % M/Y(den.)	5,26	5,26	5,26	5,26	5,26	5,26	5,26	5,26	5,26	5,26	5,26	5,26	5,26

Burimi : Të dhëna administrative të FSD

Raport gjysmë- vjetor për aktivitetin afarist të Fondit për Sigurimin e Depozitave
për periudhën prej 01.01.2022 deri 30.06.2022

Shtojca 2. Të dhëna tabelare tremujore të lëvizjes së depozitave të popullatës sipas nivelit të përcaktuar ligjor për dëmshpërblim të depozitave të siguruara

Tabela: Pasqyrë e lëvizjes tremujore e depozitave të popullatës sipas nivelit të përcaktuar ligjor për dëmshpërblim të depozitave të siguruara deri dhe mbi 30.000 euro në kundërvlerë me denarin dhe paraqitje të numrit të depozituesive në banka dhe kursimore – anëtare të Fondit në periudhën prej tremujorit të parë të vitit 2021 deri në tremujorin e dytë të vitit 2022

	përshkrimi	QI/2021	QII/2021	QIII/2021	QIV/2021	QI/2022	QII/2022
Depozita të popullatës në banka	Deri më 30.000 euro në kundërvlerë me denarin	162.893.311.832,85	164.527.937.581,93	162.201.657.481,08	166.354.521.289,08	164.109.866.344,08	169.256.487.715,46
	Mbi 30.000 euro në kundërvlerë me denarin	136.669.157.268,29	137.513.396.071,62	144.827.503.258,48	149.071.468.751,64	147.320.590.201,41	148.871.981.946,20
	Gjithsej	299.562.469.101,14	302.041.333.653,55	307.029.160.739,56	315.425.990.040,72	311.430.456.545,49	318.128.469.661,66
	Deri më 30.000 euro për dëmshpërblim	54.030.960.192,00	54.366.867.900,00	55.456.838.772,00	56.780.652.720,00	56.386.145.250,00	59.247.559.350,00
Numri i depozituesëve individual në banka	Deri më 30.000 euro në kundërvlerë me denarin	2.629.775	2.622.495	2.614.698	2.616.673	2.599.054	2.637.434
	Mbi 30.000 euro në kundërvlerë me denarin	29.216	29.374	29.963	30.712	30.465	32.011
	Gjithsej	2.658.991	2.651.869	2.644.661	2.647.385	2.629.519	2.669.445
	Gjithsej depozita të siguruara	216.924.272.024,85	218.894.805.481,93	217.658.496.253,08	223.135.174.009,08	220.496.011.594,08	228.504.047.065,46
Depozitat e popullatës nëpër kursimore	Deri më 30.000 euro në kundërvlerë me denarin	784.457.553,00	793.166.429,00	784.638.603,00	753.728.494,00	732.100.815,00	735.443.318,00
	Mbi 30.000 euro në kundërvlerë me denarin	238.512.590,00	219.803.441,00	235.575.844,00	246.092.085,00	236.634.313,00	228.063.929,00
	Gjithsej	1.022.970.143,00	1.012.969.870,00	1.020.214.447,00	999.820.579,00	968.735.128,00	963.507.247,00
	Deri më 30.000 euro për dëmshpërblim	164.593.218,00	151.769.700,00	159.172.584,00	171.939.330,00	161.023.950,00	149.918.850,00
Numri i depozituesëve individual në kursimore	Deri më 30.000 euro në kundërvlerë me denarin	32.203	32.249	32.275	32.333	32.370	32.402
	Mbi 30.000 euro në kundërvlerë me denarin	89	82	86	93	87	81
	Gjithsej	32.292	32.331	32.361	32.426	32.457	32.483
	Gjithsej depozita të sigura	949.050.771,00	944.936.129,00	943.811.187,00	925.667.824,00	893.124.765,00	885.362.168,00
Numri i përgjithshëm i depozitave të popullatës në banka dhe kursimore	Deri më 30.000 euro në kundërvlerë me denar	163.677.769.385,85	165.321.104.010,93	162.986.296.084,08	167.108.249.783,08	164.841.967.159,08	169.991.931.033,46
	Mbi 30.000 euro në kundërvlerë me denarin	136.907.669.858,29	137.733.199.512,62	145.063.079.102,48	149.317.560.836,64	147.557.224.514,41	149.100.045.875,20
	Gjithsej	300.585.439.244,14	303.054.303.523,55	308.049.375.186,56	316.425.810.619,72	312.399.191.673,49	319.091.976.908,66
	Deri më 30.000 euro për dëmshpërblim	54.195.553.410,00	54.518.637.600,00	55.616.011.356,00	56.952.592.050,00	56.547.169.200,00	59.397.478.200,00
Numri i depozituesëve individual në banka dhe kursimore	Deri më 30.000 euro në kundërvlerë me denarin	2.661.978	2.654.744	2.646.973	2.649.006	2.631.424	2.669.836
	Mbi 30.000 euro në kundërvlerë me denarin	29.305	29.456	30.049	30.805	30.552	32.092
	Gjithsej	2.691.283	2.684.200	2.677.022	2.679.811	2.661.976	2.701.928
	Gjithsej depozita të siguruara	217.873.322.795,85	219.839.741.610,93	218.602.307.440,08	224.060.841.833,08	221.389.136.359,08	229.389.409.233,46
Gjithsej depozita të popullatës tek anëtarët e Fondit	(burimi - anëtare të Fondit)	300.585.439.244,14	303.054.303.523,55	308.049.375.186,56	316.425.810.619,72	312.399.191.673,49	319.091.976.908,66
	(burimi - BPRMV)	300.706.003.000,00	303.174.255.000,00	308.302.103.000,00	316.667.657.000,00	312.414.161.000,00	319.113.293.000,00
	dallimi	-120.563.755,86	-119.951.476,45	-252.727.813,44	-241.846.380,28	-14.969.326,51	-21.316.091,34
Mjete e përgjithshme të Fondit	14.751.073.380,00	14.898.545.465,00	15.028.966.677,00	15.215.877.815,00	15.405.397.002,00	15.405.397.002,00	
Ниво на покриеност	eligible (në lidhje me totalin)	4,91	4,92	4,88	4,81	4,93	4,83
	covered (në lidhje me të siguarat)	6,77	6,78	6,88	6,79	6,96	6,72

