



**RAPORT VJETOR  
PËR AKTIVITETIN AFARIST TË  
FONDIT PËR SIGURIMIN E DEPOZITAVE  
PËR VITIN 2022**

**Shkup, shkurt 2023**

## Përmbajtja

<b>REZIME</b> .....	ERROR! BOOKMARK NOT DEFINED.
<b>I. LËVIZJA E DEPOZITAVE TË POPULLATËS NË SISTEMIN BANKAR TË REPUBLIKËS SË MAQEDONISË SË VERIUT GJATË VITIT 2022</b> .....	ERROR! BOOKMARK NOT DEFINED.
<b>II. PORTOFOLI INVESTUES I FONDIT (01.01.2022 – 31.12.2022)</b> .....	<b>14</b>
<b>III. DËMSPËRBLIMI I DEPOZITUESËVE TË ANËTAREVE TË FONDIT TEK TË CILAT KA NDODHË RASTI I RREZIKUT (FALIMENTIM OSE LIKUIDIM)</b> .....	<b>16</b>
<b>IV. REZULTATET FINANCIARE PËR VITIN 2022</b> .....	<b>21</b>
<b>V. AKTIVITETE AFARISTE TË FONDIT GJATË VITIT 2022</b> .....	<b>24</b>
ORGANET DREJTUESE DHE ADMINISTRUESE.....	24
PROCESE AFARISTE NË FONDIN PËR SIGURIMIN E DEPOZITAVE .....	27
BASHKËPUNIMI NDËRKOMBETAR.....	29
MARDHËNIE ME PUBLIKUN.....	31
AKTIVITETE TË TJERA TË FONDIT PËR SIGURIMIN E DEPOZITAVE .....	ERROR! BOOKMARK NOT DEFINED.

## REZIME

Viti i kaluar 2022 do të mbahet mend si një vit me shumë sfida globale, jo vetëm për ekonominë tonë në zhvillim, por edhe për Unionin Evropian dhe ekonomitë e tjera të zhvilluara. Të gjithë kemi qenë dëshmitarë të konfliktit ushtarak midis Ukrainës dhe Rusisë i cili filloi në mars të vitit 2022 dhe shkaktoi krizë të rëndë energjetike, e cila ndodhi pikërisht atëherë kur filloi procesi i shërimit nga pandemia botërore e COVID-19 me të cilën bota po lufton për plotë dy vite të vështira. Në fakt, ekonomitë nuk kishin hapsirë për t'u forcuar pas pandemisë, sepse u përballën me një valë të re problemesh, mungesë energjie, kufij të mbyllur, rritje të kostove të transportit dhe faktorë të tjerë të shumtë që shkaktuan një rritje të shpejtë inflacioni i cili preku të gjithë sektorët, ndër të cilët edhe sistemin financiar. Kriza energjetike, inflacioni i lartë, rritja e pasigurisë dhe ngadalësimi global i ekonomisë, si dhe shtrëngimi i kushteve të tregut financiar kontribuan në ngadalësim të mprehtë të aktivitetit ekonomik në vitin 2022.

Institucionet kompetente luftojnë fuqishëm me këta faktorë të jashtëm ndaj të cilëve ekonomia jonë nuk është immune dhe arrijnë të ruajnë stabilitetin financiar në nivele të larta. Këtë e dëshmon edhe Raporti i Agjencisë së Vlerësimit të Kredive “Standard and Poors”, i cili konfirmon vlerësimin e kreditit të vendit BB- me një perspektivë të qëndrueshme, ku thuhet se ndryshe nga vendet e tjera të rajonit, lidhjet e sektorit financiar të ekonomia e brendshme me Rusinë është e vogël, që do të thotë se nga kriza nuk ka efekte të drejtpërdrejta negative të transfertave në sistemin bankar vendas. Sa i përket sektorit bankar, Agjencia e thekson stabilitetin e tij, në kushtet kur kreditë jofuncionale janë ende të ulëta, në nivel të 3.2%, ndërkohë që norma e kapitalizimit të sektorit bankar është adekuate dhe e qëndrueshme dhe paraqet 17.7%<sup>1</sup>.

Treguesit makroekonomikë për sistemin ekonomik në Republikën e Maqedonisë së Veriut<sup>2</sup>:

1. Norma e rritjes së produktit të brendshëm bruto për vitin 2022 në Maqedoninë e Veriut është pozitive dhe arrin në 2,7%; 2. Norma vjetore e inflacionit tregon rritje të ndjeshme në vitin 2022 dhe arrin në 13.5%<sup>3</sup> (më e larta në tetor 2022 në masën 19.8%<sup>4</sup>); 3. shkalla e papunësisë në vitin 2022 është 14.5% (për vitin 2021 ishte 15.7% ndërsa shkalla e punësimin për vitin 2021 është 47.39% (për vitin 2021 ishte 47.2%); 4. paga mesatare mujore bruto e paguar për punonjës në nëntor 2022 ishte 49.397<sup>5</sup> denarë.

Gjatë vitit 2022 ka vazhduar pagesa e dëmshpërblimit për depozituesit e “Eurostandard Bank” SHA Shkup në falimentim, përmes katër bankave paguese. Deri më 31.12.2022, ishin të paguara 91,07% (3,8 miliardë denarë) nga dëmshpërblimi i përgjithshëm i llogaritur dhe atë, janë paguar 12.707 depozitues të “Eurostandard Bank” SHA Shkup në falimentim.

<sup>1</sup> Burimi: Banka Popullore e Republikës së Maqedonisë së Veriut

<sup>2</sup> Burimi: Ministria e Financave e Republikës së Maqedonisë së Veriut

<sup>3</sup> Burimi: Ministria e Financave e Republikës së Maqedonisë së Veriut

<sup>4</sup> Burimi: Banka Popullore e Republikës së Maqedonisë së Veriut

<sup>5</sup> Burimi: Enti Shtetëror i Statistikës

Vërehet një rritje e depozitave të popullatës prej 5.97% për vitin 2022 (2021: 7.1%).

Më 31.12.2022, depozitat e përgjithshme të popullatës arritën në 336 miliardë denarë, prej të cilave 47,5% janë depozita në denarë, ndërsa 52,5% janë depozita në valutë të huaj. Mbledhja e premive në vitin 2022 u zhvillua me normën prej 0.25% në vit. Premitë llogariten në bazë të lëvizjes së depozitave totale të popullatës.

Gjendja e përgjithshme e portofolit të investimeve në fund të vitit 2022 ishte 17.280 milionë denarë sipas vlerës nominale (17.066 milionë denarë vlera aktuale). Në nivel vjetor shënon rritje prej 2,5 miliardë denarë, gjegjësisht rritje prej 17% në krahasim me gjendjen e portofolit të investimeve më 31.12.2021. Kjo rritje e portofolit investues të Fondit vjen si rezultat i pagimit të pjesëshëm të kërkesës së Fondit nga pasuria falimentuese e “Eurostandard Bank SHA Shkup në falimentim” në vlerë prej 1,5 miliard denarë, premi të paguara dhe interesit të riinvestuar nga bonove e reja në vitin 2022. . Gjatë vitit 2021, Fondi ka marrë pjesë në 15 ankande të bonove të thesarit nga Ministria e Financave.

Gjatë vitit 2022, Fondi mori pjesë në dy takime të Komitetit të Marrëdhënieve me Publikun në Forumin Evropian të Siguruesve të Depozitave (EFDI) nga gjithsej 3 që organizohen në nivel vjetor. Si anëtar aktiv i EFDI (Forumit Evropian të Siguruesve të Depozitave), Fondi mori pjesë edhe në Kuvendin e rregullt vjetor të EFDI, e cila u mbajt për herë të parë pas fillimit të pandemisë me prezencë fizike të delegatëve në ishullin e Rodosit në Greqi.

Fondi për Sigurimin e Depozitave mori pjesë në shënimin e Ditës Botërore të Kursimit përmes bashkëpunimit dhe organizimit me Shoqatën e Bankave të Maqedonisë, i cila u mbajt më 31.10.2021.

Drejtor  
Amir Shabani

## I. LËVIZJA E DEPOZITAVE BANKARE TË POPULLATËS NË REPUBLIKËN E MAQEDONISË SË VERIUT GJATË VITIT 2022

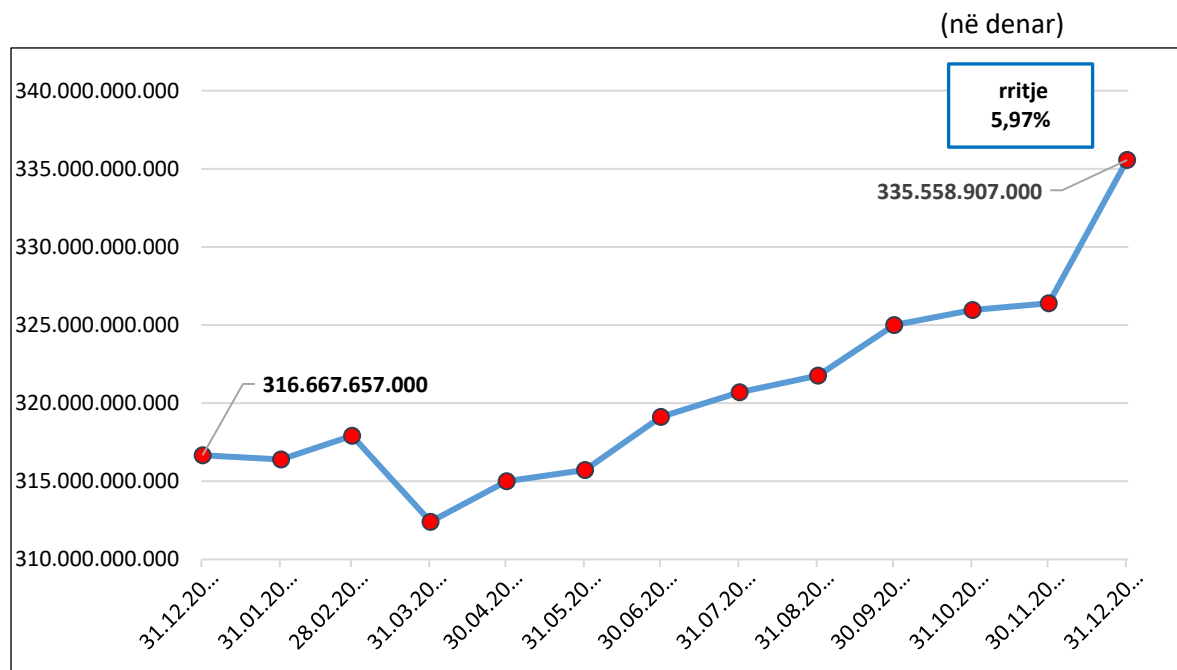
Vlera e përgjithshme e depozitave të popullatës në sektorin bankar të Republikës së Maqedonisë së Veriut në fund të muajit dhjetor të vitit 2022 paraqiste 336 miliard denarë<sup>6</sup>. Lëvizjet mujore të depozitave të përgjithshme të popullatës në sektorin bankar në Republikën e Maqedonisë së Veriut janë të treguara në Grafikon nr.1 ose të ndara në muaj në Tabelën nr.1. Rritja vjetore e depozitave paraqet 5,97%, nga të cilat peshë më të madhe ka rritja e depozitave prej 2,81% në muajin dhjetor të vitit 2022.

Rritja prej 5,97% në nivel vjetor është më i vogël se sa rritja e depozitave të popullatës e realizuar në vitin 2021 (7,1%) si pasojë e krizës së shkaktuar nga konflikti ushtarak ndërmjet Ukrainës dhe Rusisë, si dhe krizën e mëvonshme energjetike.

Sipas analizave është konstatuar se depozitat e afatizuara kanë rritje të vazhdueshme në vitin 2022 (9,56% krahasuar me vitin 2021), ndërsa depozitat e paafatizuara kanë shënuar rritje prej 2,53% në nivel vjetor krahasuar me të njëjtat në dhjetor të vitit 2021. E shprehur në përqindje depozitat e afatizuara në depozitat e përgjithshme të popullatës më 31.12.2022 marrin pjesë me 52,51% gjegjësisht depozitat e paafatizuara marrin pjesë me 47,49%.

Në aspekt të strukturës valutore, depozitat në denarë kanë rritje prej 2,25% ndërsa depozitat devizore rritje prej 9,56% krahasuar me dhjetorin e vitit 2021.

Grafiku 1. Lëvizjet mujore të depozitave të popullatës gjatë vitit 2022



<sup>6</sup> Depozitat e përgjithshme të popullatës paraqesin 5,45 miliard euro të përlogaritura sipas kursit të mesëm të BPRMV deri më 31.12.2022

Burimi: Të dhëna administrative të FSD

Tabela 1. Lëvizje mujore të depozitave të përgjithshme të popullatës në vitin 2022

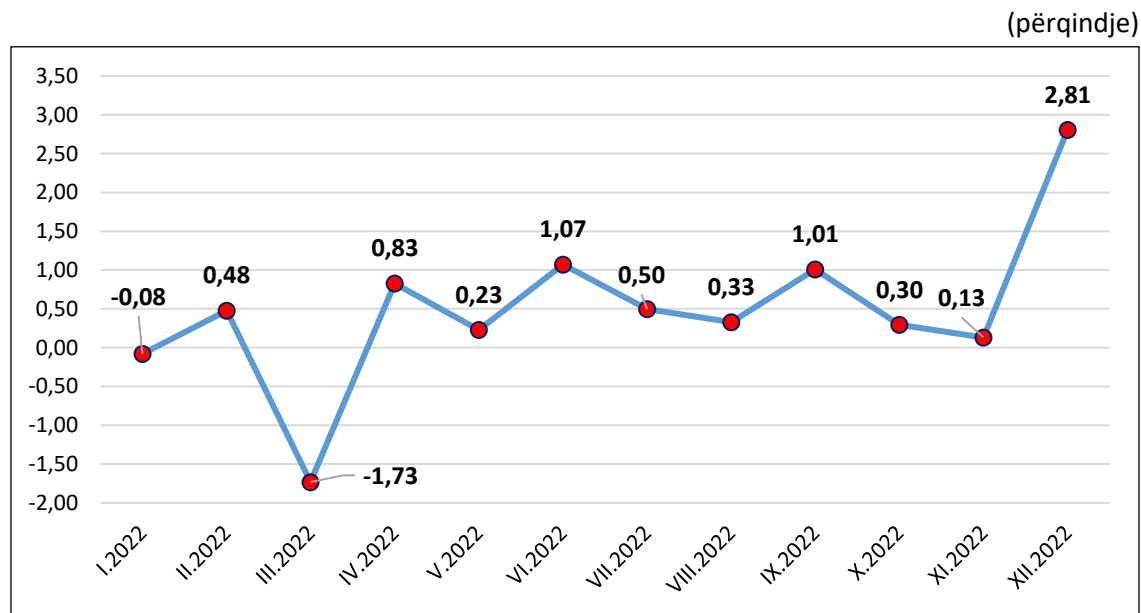
(në një mijë denar)

Periudha	Projektme për lëvizjen e depozitave të përgjithshme të popullatës në Republikën e Maqedonisë së Veriut në pajtim me Planin Financiar për vitin 2022	Projektme të rritjes mujore të depozitave të përgjithshme të popullatës në vitin 2022 (në përqindje)	Depozitat e përgjithshme të popullatës në RMV në vitin 2022	Rritje mujore në përqindje
31.12.2021	314.750.858		316.667.657	
31.1.2022	315.380.360	0,20	316.409.193	-0,08
28.2.2022	319.480.304	1,30	317.918.225	0,48
31.3.2022	320.279.005	0,25	312.414.161	-1,73
30.4.2022	320.919.563	0,20	315.003.771	0,83
31.5.2022	322.524.161	0,50	315.725.794	0,23
30.6.2022	323.394.976	0,27	319.113.293	1,07
31.7.2022	324.526.859	0,35	320.699.738	0,50
31.8.2022	327.447.600	0,90	321.756.069	0,33
30.9.2022	328.888.370	0,44	324.999.315	1,01
31.10.2022	329.875.035	0,30	325.961.533	0,30
30.11.2022	331.854.285	0,60	326.394.135	0,13
31.12.2022	336.832.099	1,50	335.558.907	2,81
<b>Rritje vjetore</b>		<b>7</b>		<b>5,97</b>

Burimi : Të dhëna administrative të FSD

Gjatë mujait janar dhe shkurt të viti 2022, rritja mujore e depozitave të popullatës paraqite 0,48% . Në mars të vitit 2022, është shënuar rënie e theksuar e rritjes së depozitave (krahasuar me shkurtin e vitit 2022, rënie prej -1,73%) që daton prej fillimit të konfliktit ushtarak midis Ukrainës dhe Rusisë. Në të gjithë muajt e tjerë vërehet rritje e depozitave të popullatës, në prill të vitit 2022 u vu re një rritje prej 0,83% (mars 2022:prill 2022). Në maj 2022, rritja e depozitave është 0,23% (prill 2022: maj 2022), në qershor 1,07% (maj 2022: qershor 2022) dhe në korrik të 2022-it 0,5% (qershor 2022: korrik 2022). Në gusht 2022 ka rritje prej 0,33% (korrik 2022: gusht 2022). Pastaj në shtator 2022 ka rritje prej 1.01% (gusht 2022: shtator 2022), në tetor të 2022-it rritje prej 0.3% (shtator 2022: tetor 2022), nëntor 2022 rritje prej 0.13% (tetor 2022: nëntor 2022) dhjetor 2022 rritje prej 2.81% (nëntor 2022: dhjetor 2022).

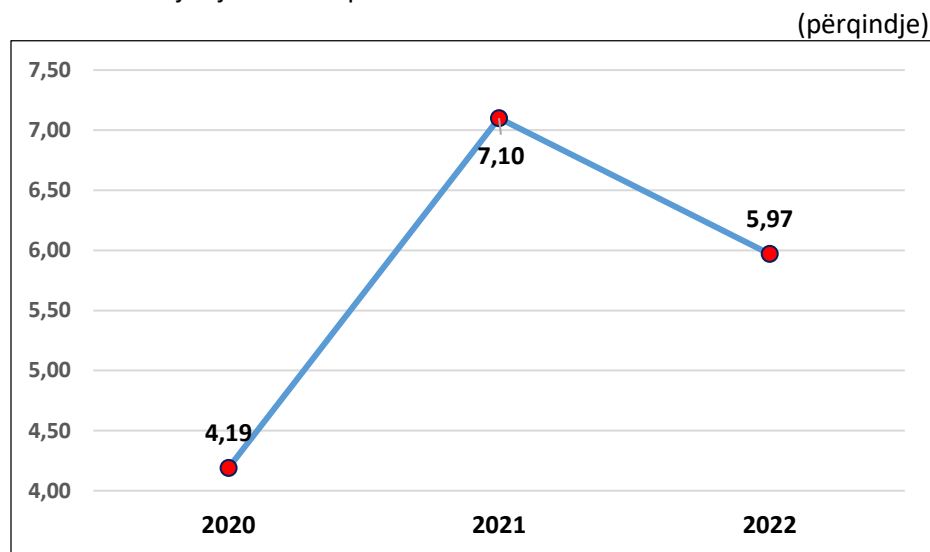
Grafiku 2. Rritje e depozitave sipas muajëve gjatë vitit 2022



Burimi : Të dhëna administrative të FSD

Rritja vjetore e depozitave të përgjithshme të popullatës në sistemin bankar të Republikës së Maqedonisë së Veriut në tre vitet e fundit është treguar në Grafikon nr.3

Grafiku 3. Rritje vjetore e depozitave 2020-2022

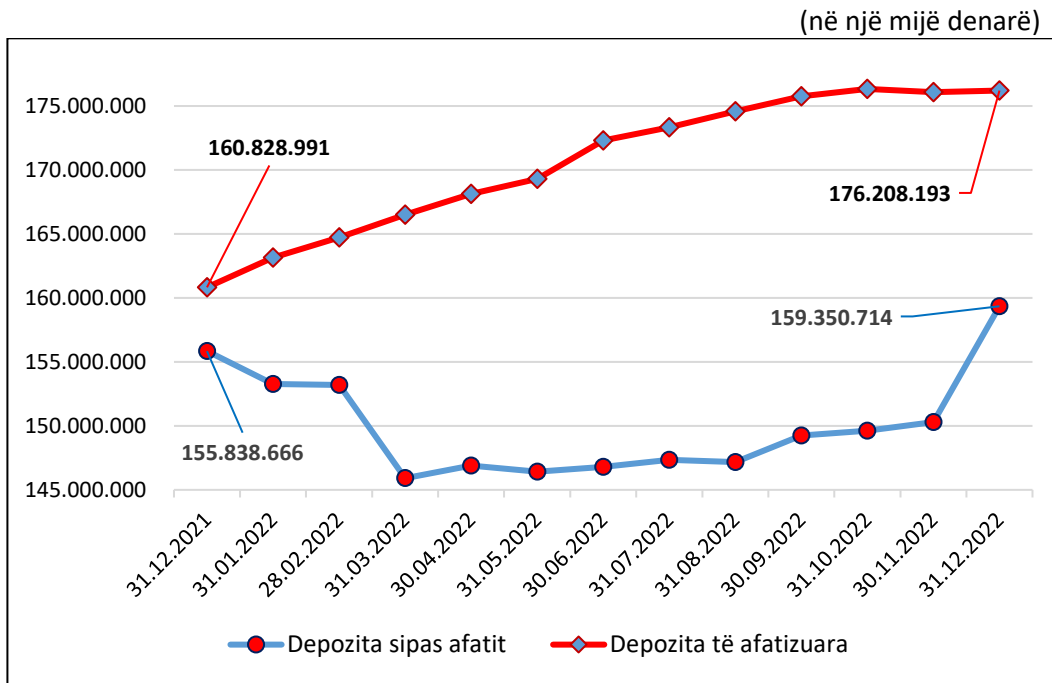


Burimi : Të dhëna administrative të FSD

Analiza e depozitave të popullatës në aspektin e strukturës valutore tregon se në janar të 2022 ka rënie në të depozitave në denarë prej(-1,63%), dhe rritje e vogël e depozitave devizore prej 1,44%. Në shkurt të viti 2022 shënohet rënie më e vogël e depozitave në denar prej (-0,05%) dhe rritje e vogël e depozitave devizore prej 0,97% , në mars të 2022 ka rënie në më të madhe të depozitave në denarë prej(-4,75) ndërsa rritje në depozitat devizore prej 1,08%, në prill të viti 2022 ka rritje në depozitat në denar 0,67% dhe rritje në ato devizore prej 0,97%, në maj të të vitit 2022 ulje të depozitave në denarë prej (-0,32%) dhe rritje deri në 0,70% në depozitat devizore,

në qershor të vitit 2022 rritje në depozitat në denarë prej 0,26% dhe rritje në depozitat devizore prej 1,78%, në korrik rritje prej 0,38% në depozitat në denarë, gjithashtu rritje prej 0,60% edhe në depozitat devizore, në gusht të viti 2022 rritje prej (-0,12) e depozitave në denarë dhe rritje e depozitave devizore prej 0,71%, në shtator të 2022-të ka rritje të depozitave në denarë 1,40% dhe rritje prej 0,68% në ato devizore, në tetor ka rritje në depozitat në denarë 0,26% dhe rritje prej 0,33% në ato devizore, në nëtor të 2022-të ka rritje në depozitat në denarë 0,45% dhe rënie prej 0,33% në ato devizore. Në dhjetor të viti 2022 ka rritje më të madhe prej 6,02% të depozitave në denarë gjithashtu rritje edhe në depozitat devizore pre prej 0,06%.

Grafiku 4. Lëvizja e depozitave në denarë dhe devizë në vitin 2022

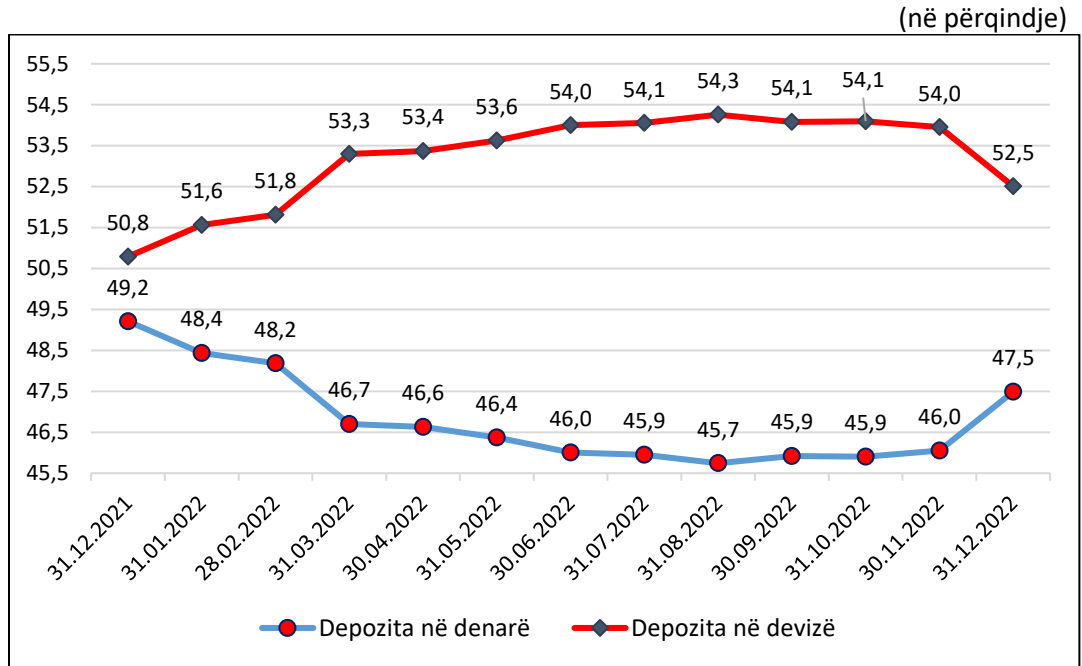


Burimi : Të dhëna administrative të FSD

Depozita në denarë në depozitat në përgjithshme të popullatës deri më 31.12.2022 paraqesin 47,5%, për kundërt 52,5% pjesmarrëje të depozitave të përgjithshme devizore (Grafiku 5).



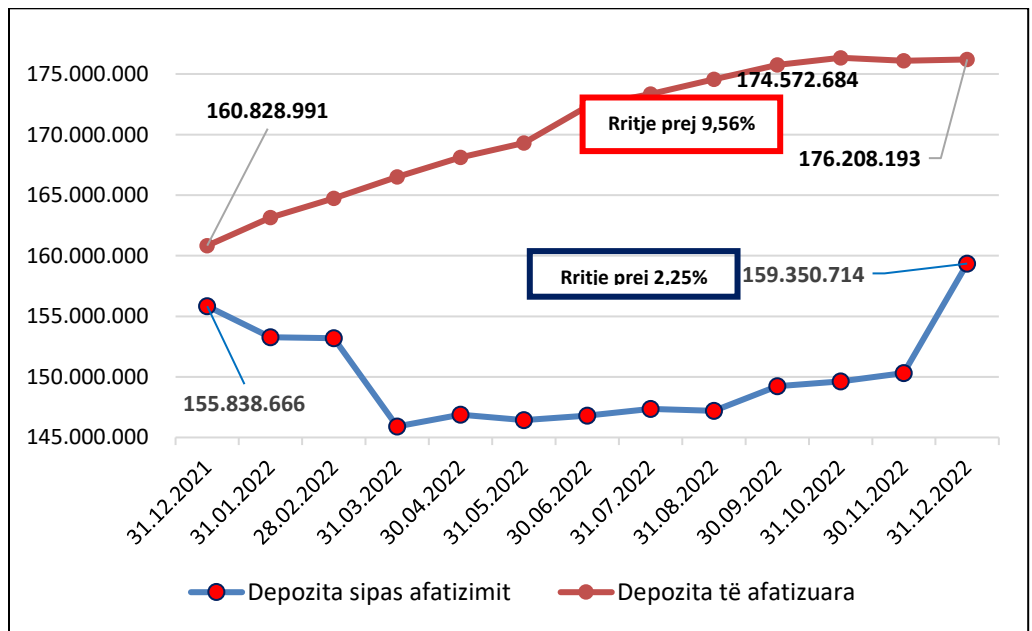
Grafikoni 5. Pjesëmarrje e depozitave të përgjithshme të popullatës në deviza dhe atyre në denar gjatë vitit 2022



Burimi : Të dhëna administrative të FSD

Sipas afatizimit, depozitat e paafatizuara kanë rritje prej 2,25% ndërsa ata të afatizuarat kanë rritje prej 9,56% krahasuar me vitin 2021. (Grafiku 6).

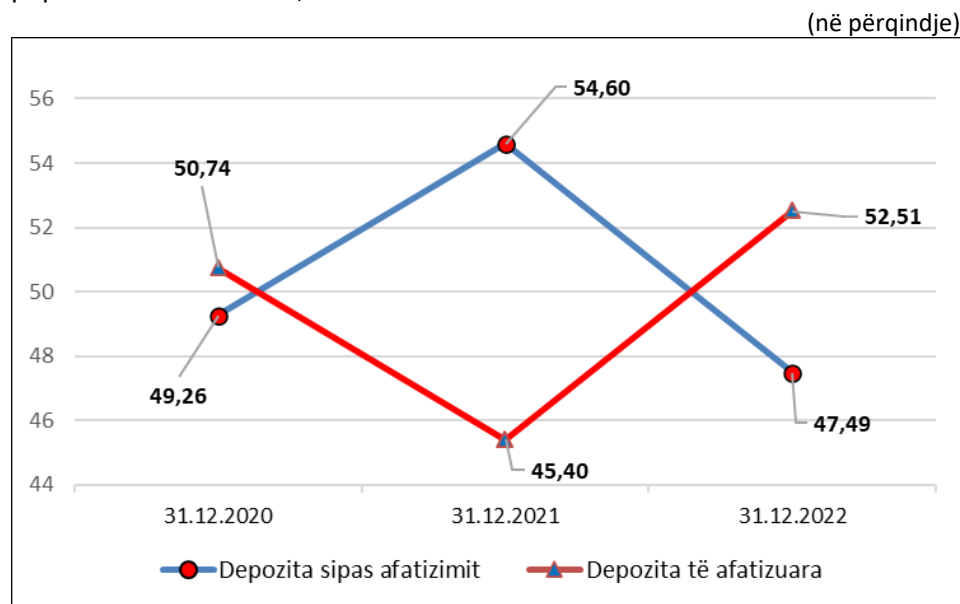
Grafiku 6. Lëvizja e depozitave të paafatizuara dhe afatizuara në vitin 2022 (në një mijë denarë)



Burimi : Të dhëna administrative të FSD

Pjesëmarrje e depozitave të përgjithshme të popullatës të paafatizuara më 31.12.2022 paraqet 47,49%, ndërsa pjesëmarrja e depozitave të afatizuara në depozita e përgjithshme të popullatës deri më 31.12.2022 paraqet 52,51%. Në Grafikon nr.7 është paraqitur pjesëmarrja e depozitave të paafatizara dhe atyre të afatizuara të depozitave të përgjithshme të popullatës në tre vitet e fundit: 2020, 2021 dhe 2022.

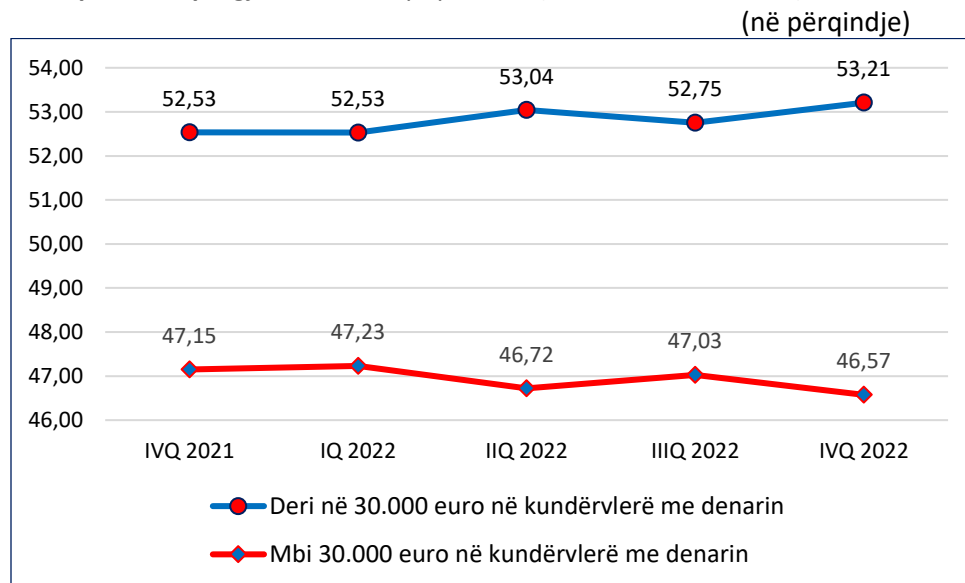
Grafiku 7. Paraqitja e depozitave të paafatizuara dhe afatizuara në depozitat e përgjithshme të popullatës në vitin 2020, 2021 dhe 2022



Burimi : Të dhëna administrative të FSD

Niveli i dëmshpërblimit në pajtim me Ligjin e Fondit për Sigurimin e Depozitave është 30.000 euro në kundërvlerë me denarin për një depozitues në një bankë ose shtëpi kursimi. Në Shtojcën nr. 1 të këtij raporti janë treguar lëvizjet tremujore të depozitave të përgjithshme të popullatës të klasifikuara sipas pragut ligjor për dëmshpërblim në vlerë prej 1,85 milion denarë ose 30.000 euro në kundërvlerë me denarin. Analiza e depozitave të popullatës në pajtim me shumën e dëmshpërblimit tregon se pjesëmarrja e **depozitave të siguruara** të popullatës në depozitat e përgjithshme është më e madhe në tremujorin e fundit të vitit 2022 dhe atë 72,19% , ndërsa më e ulët në tremujorin e parë të vitit 2022 me vlerë prej 70,86%. Pjesëmarrja e depozitave të popullatës **deri në 30.000 euro** në depozitat e përgjithshme është më e madhe në tremujorin e katërt të vitit 2022 me 53,42% ndërsa më e ulët në tremujorin e parë të 2022-it me 52,76%. Pjesëmarrja e depozitave të popullatës në vlerë **mbi 30.000 euro** në depozitat e përgjithshme është më e lartë në tremujorin e parë të vitit 2022 me 47,23% , ndërsa më e ulët në tremujorin e katërt të vitit 2022 me vlerë prej 46,57%. (Grafiku 8)

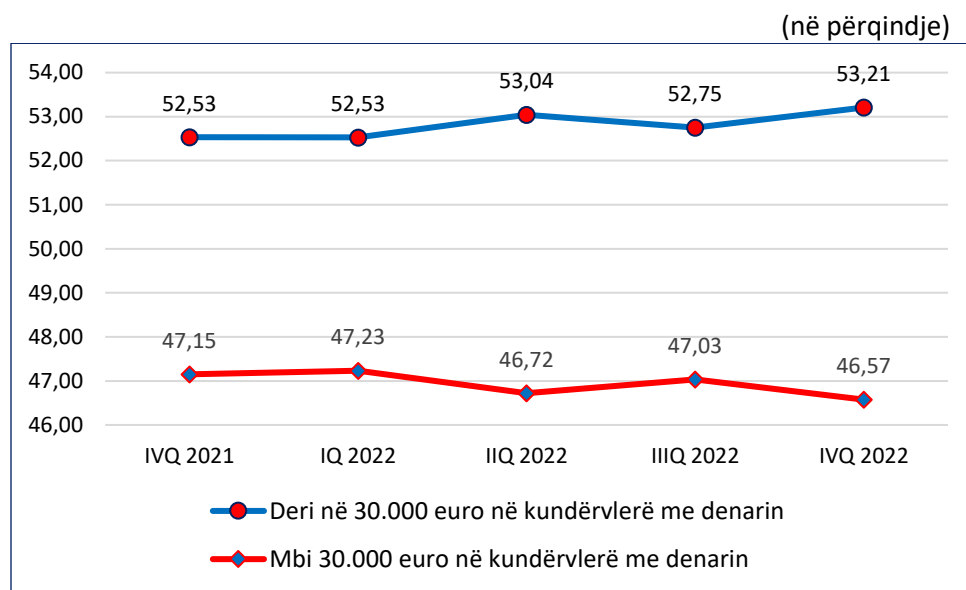
Grafiku 8. Pjesëmarrja e depozitave të popullatës deri dhe mbi 30.000 euro në kundërvlerë me denarin në **depozitat e përgjithshme** të popullatës (IVQ.2021 – IVQ.2022)



Burimi : Të dhëna administrative të FSD

Depozitat e popullatës deri dhe mbi 30.000 euro në kundërvlerë me denarin analizohen veç e veç sipas bankave dhe shtëpitë e kursimit, dhe duke u nisur prej këtu depozitat e popullatës **deri në 30.000 euro** nëpër banka, në depozitat e popullatës është më e madhe në tremujorin e katërt të vitit 2022 me 53,21% ndërsa më e ulët në tremujorin e katërt të vitit 2022 në vlerë prej 53,21%. Pjesëmarrja e depozitave të popullatës **mbi 30.000euro në kundërvlerë me denarin në një bankë**, në depozitat e përgjithshme të popullatës është më e lartë në tremujorin e parë të vitit 2022 dhe atë me 47,23%, ndërsa më e ulët në tremujorin e katërt të viti 2022 me 46,57% (Grafiku 9).

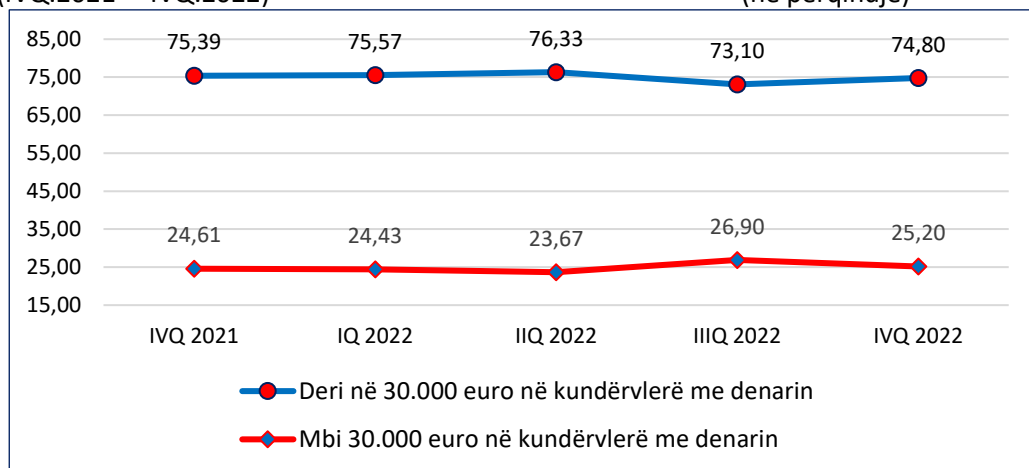
Grafiku 9. Pjesëmarrja e depozitave të popullatës deri dhe mbi 30.000 euro në kundërvlerë me denarin në banka, depozitat e përgjithshme të popullatës në banka -anëtare të FSD-së (IVQ.2021 – IVQ.2022 )



Burimi : Të dhëna administrative të FSD

Pjesëmarrja e depozitave të popullatës **deri në 30.000 euro në shtëpi të kursimit** në depozitat e përgjithshme të popullatës në shtëpitë e kursimit është më e madhe në tremujorin e dytë të vitit 2022 me 76,33%, ndërsa më e ulët në tremujorin e tretë të vitit 2022 me 73,10%. Pjesëmarrja e depozitave të popullatës **mbi 30.000 euro në kundërvlerë me denarin në shtëpitë e kursimit** në depozitat e përgjithshme të popullsisë në kursimore është më e lartë në tremujorin e tretë të vitit 2022 dhe paraqet 26,90%, ndërsa më e ulët në tremujorin e dytë të 2022 me 23,67% (Grafiku 10).

Grafikoni 10. . Pjesëmarrja e depozitave të popullatës deri dhe mbi 30.000 euro në kundërvlerë me denarin **në shtëpi të kursimit** në depozitat e përgjithshme të popullsisë në kursimore -anëtare të FSD (IVQ.2021 – IVQ.2022 )

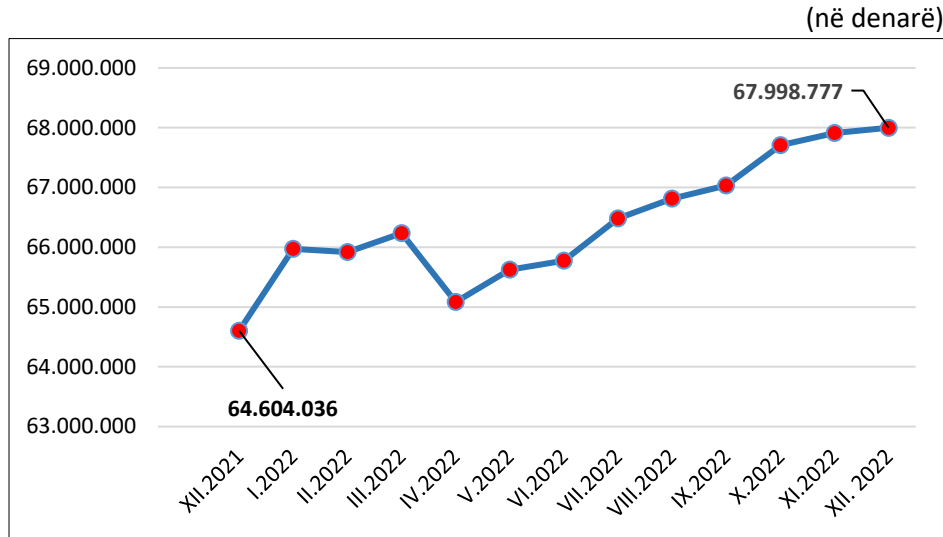


Burimi : Të dhëna administrative të FSD

Pagesa e premive në vitin 2022 zhvilloheshte sipas procedurave të rregullta, me normë të përcaktuar prej 0,25% në nivel vjetor.

Mjetete e përgjithshme të cilat i'u paguan Fondit në vitin 2022 në bazë të premisë paraqesin 799 milion denarë ose 12,9 milion euro (Grafiku 11).

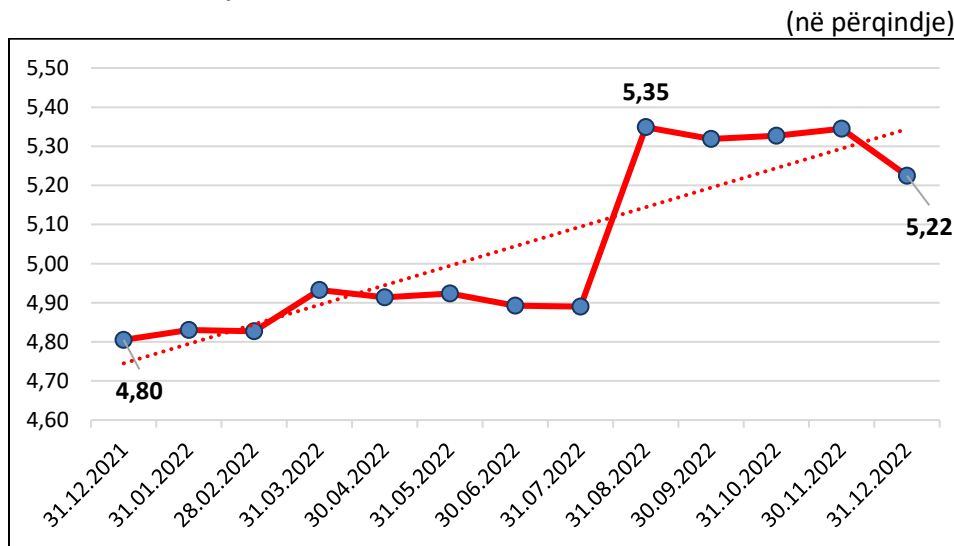
Grafiku 11. Lëvizja e shumës mujore të premive në vitin 2022



Burimi : Të dhëna administrative të FSD

Norma e mbulimit të depozitave të popullatës( mjetet e përgjithshme të Fondit në lidhje me depozitat e përgjithshme të popullatës) në dhjetor të vitit 2022 paraqet 5,23% dhe është mbi minimumin ligjor prej 4%. Gjatë viti 2022 norma e mbulimit është më e lartë në shtator të viti 2022 me 5,35%, që ka të bëjë me pagimin e 34% të kërkesës së Fondit për Sigurimin e Depozitave që e kishte ndaj Eurostandard bankë SHA Shkup në falimentim, ndërsa më e vogël në shkurt të 2022-të me 4,83% (Grafiku 12).

Grafikoni 12. Lëvizja e normës së mbulimit në vitin 2022

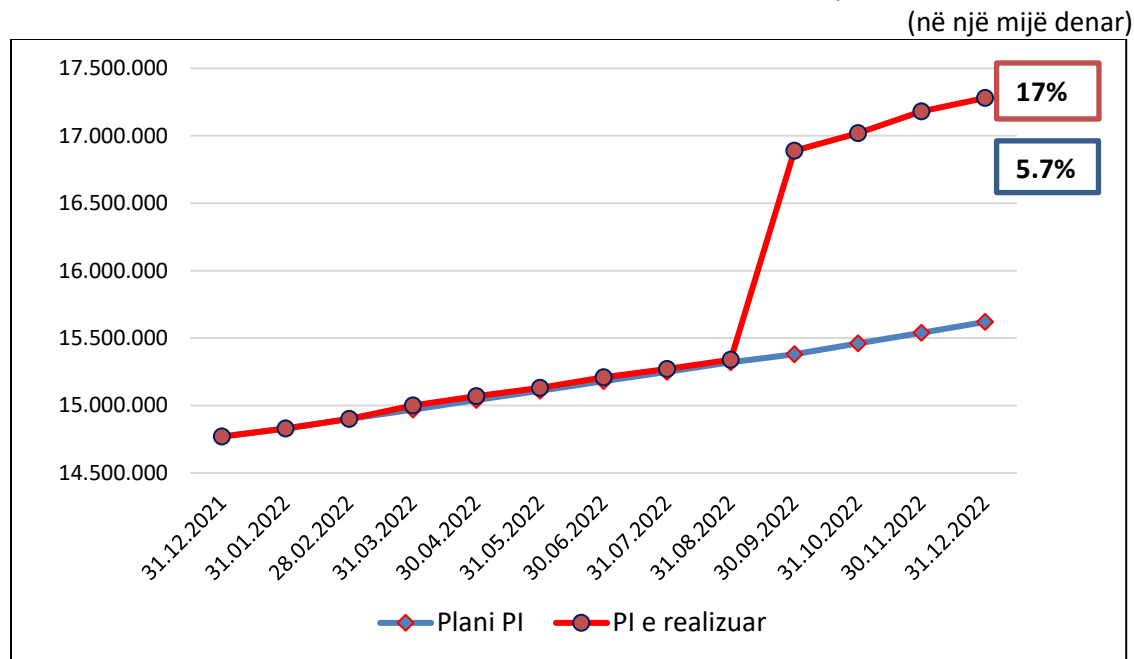


Burimi : Të dhëna administrative të FSD

## I. PORTOFOLI INVESTUES I FONDIT (01.01.2022– 31.12.2022)

Gjendja e përgjithshme e portofolit investues në fund të viti 2022 paraqiste 17.280 milion denarë sipas vlerës së tyre nominale (17.066 milion denarë vlera e tanishme). Në nivel vjetor shënon rritje prej 2,5 milion denarësh gjegjësisht rritje prej 17% krahasuar me gjendjen e portofolit investues më 31.12.2021. Kjo rritje e portofolit investues të Fondit ka të bëjë me pagesën e pjeshëme të kërkesës së Fondit nga pasuria falimentuese e „Eurostandard bankë SHA Shkup në falimentim,“ në vlerë prej 1,5 miliardë denarë, premisë së paguar dhe reinvestimit të kamatës nga bonot e reja në vitin 2022. Në raport me gjendjen e planifikuar të plasmanit në bono thesari në fund të vitit 2022 (15,620 milionë denarë, vlera nominale), indeksi i bonove të planifikuara në raport me bonot e investuara është 110,6%, që tregon për rritje të investimit të mjeteve të Fondit në raport me atë të planifikuarën. (Grafiku 13).

Grafiku 13. Portofoli investues i Fondit në bono të thesarit shtetëror për vitin 2022

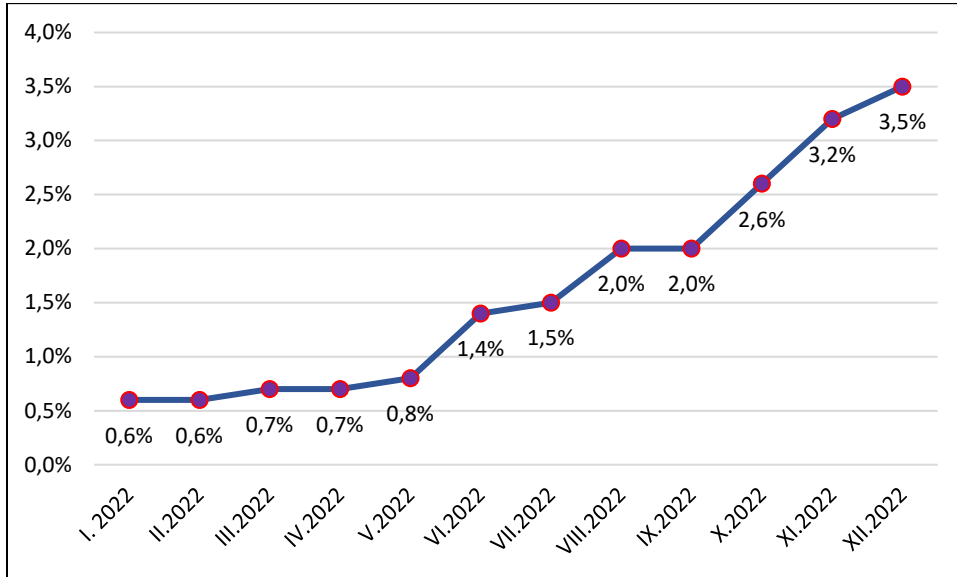


Burimi : Të dhëna administrative të FSD

Fondi morri pjesë në gjithsej 15 aukcione të bonove të thesarit të Ministrisë së Financave, në pajtim me politikën investuese të Fondit për Sigurimin e Depozitave shuma e përgjithshme e portofolit investues të Fondit nuk kaloi 99,00% nga totali i gjendjes së mjeteve të përgjithshme dhe gjendjes së letrave me vlerë të Fondit në fund të çdo muaji, ndërsa më 31.12.2022 ky raport paraqite 97,4%.

Portofoli investues i Fondit në fund të vitit është i përbër nga bono thesari me afat maturimi prej 364 ditësh. Në mënyrë shtesë , në këtë periudhë kishte edhe ndryshim të normave të interesit gjegjësisht normë interesi të bonove me afat maturimi deri në 364 ditë të cilatë lëviznin prej 0,6% në janar të viti 2022, në 3,5% në dhjetor të 2022-shit.

Grafiku 14. Normat e interesit për bonot 12 mujore shtetërore në vitin 2022



Burimi : Të dhëna administrative të FSD

Të ardhurat e përgjithshme të Fondit në bazë të interesit në vitin 2022 nga bonot me afat të paarritur nga viti 2021 dhe interesat e bonove të reja të afatit të arritur në vitin 2022 paraqite 124,7 mijë denarë. Në raport me interesin e planifikuar për vitin 2022, Fondi ka marrë 61% më shumë të ardhura nga plasmanet se sa që ishte planifikuar. Ky tejkalim i të ardhurave të planifikuara nga plasmanet në raport me ato të realizuara vjen si pasojë e rritjes së aktivitetit investues dhe rritjes së normës së interesit, e cila gjatë periudhës së përgatitjes së planeve për politikën e investimeve për vitin 2022 është supozuar të jetë 0.5 % për ankand, por megjithatë ato vazhduan të rriteshin gjatë vitit 2022 nga 0.6% (janar 2022) në 3.5% (dhjetor 2022).

Shpenzimet për provizion për bankat ndërmjetsuese të aukcioneve paraqet 525 mijë denar.

Tabela 2. Pasqyrë e dinamikës së bonove të thesarit shtetëror të planifikuara, të reja dhe normat e interesit për të njejtat për periudhën prej 01.01.2022 deri 31.12.2022  
(në denarë)



RAPORTI VJETOR PËR AKTIVITETIN AFARIST TË FONDIT TË SIGURIMIT TË DEPOZITAVE PËR VITIN 2022

2022/muaj	Bonot e reja shtetërore (BSH) në periudhën janar-dhjetor 2022 (në shumën nominale)			Bono thesari të planifikuara (BSH) në periudhën janar-dhjetor 2022 (në shumën nominale)			Diferenca në shumën nominale 4-6	Indeksi 4/6	Interesi për bonot e reja të thesarit			Komisioni (provizion)
	data e pageses	data e maturimit	BSH të reja	data e maturimit	BSH të maturuara	BSH të planikuara			Norma e interesit (%)	interesi deri në maturim	norma deri më 31.12.2022	
1	2	3	4		5	6	7	8	9	10	11	
janar			660.000.000		600.000.000	660.000.000	0	100,0%		3.828.000	3.707.688	35.000
	26.01.2022	11.01.2023	660.000.000	26.01.2022	600.000.000	660.000.000			0,60	3.828.000	3.707.688	35.000
shkurt	09.02.2022	08.02.2023	830.000.000	09.02.2022	760.000.000	830.000.000	0	100,00%	0,60	5.004.900	4.468.659	35.000
mars			3.790.000.000		3.690.000.000	3.760.000.000	30.000.000	100,80%		26.636.120	21.883.341	70.000
	02.03.2022	01.03.2023	3.120.000.000	02.03.2022	3.040.000.000	3.110.000.000	10.000.000	100,32%	0,70	21.927.360	18.312.960	35.000
	30.03.2022	29.03.2023	670.000.000	30.03.2022	650.000.000	650.000.000	20.000.000	103,08%	0,70	4.708.760	3.570.381	35.000
prill			1.300.000.000		1.230.000.000	1.300.000.000	0	100,00%		9.136.400	6.576.200	35.000
	13.04.2022	12.04.2023	1.300.000.000	13.04.2022	1.230.000.000	1.300.000.000	0	100,00%	0,70	9.136.400	6.576.200	35.000
maj			1.100.000.000		1.040.000.000	1.110.000.000	-10.000.000	99,10%		8.826.400	5.674.116	35.000
	11.05.2022	10.05.2023	1.100.000.000	11.05.2022	1.040.000.000	1.110.000.000			0,80	8.826.400	5.674.116	35.000
qershor	15.06.2022	14.06.2023	600.000.000	15.06.2022	520.000.000	590.000.000	10.000.000	101,69%	1,40	8.374.800	4.578.529	35.000
korrik	13.07.2022	12.07.2023	120.000.000	13.07.2022	60.000.000	130.000.000	-10.000.000		1,50	1.792.800	842.223	35.000
gusht	03.08.2022	02.08.2023	450.000.000	03.08.2022	380.000.000	450.000.000	0	100,00%	2,00	8.919.450	3.675.598	35.000
shtator	07.09.2022	06.09.2023	1.550.000.000			60.000.000	1.490.000.000	2583,33%	2,00	30.722.550	9.706.300	35.000
tetor			2.410.000.000		2.280.000.000	2.360.000.000	50.000.000	102,12%		59.363.990	11.480.576	70.000
	12.10.2022	13.10.2023	820.000.000	12.10.2022	720.000.000	800.000.000	20.000.000	102,50%	2,30	18.636.140	4.095.856	35.000
	26.10.2022	25.10.2023	1.590.000.000	26.10.2022	1.560.000.000	1.560.000.000	30.000.000	101,92%	2,60	40.727.850	7.384.720	35.000
nëntor			3.340.000.000		3.180.000.000	3.260.000.000	80.000.000	102,45%		98.114.740	10.875.930	70.000
	16.11.2022	15.11.2023	2.300.000.000	16.11.2022	2.170.000.000	2.250.000.000	50.000.000	102,22%	2,90	65.520.100	8.100.013	35.000
	30.11.2022	29.11.2023	1.040.000.000	30.11.2022	1.010.000.000	1.010.000.000	30.000.000	102,97%	3,20	32.594.640	2.775.917	35.000
dhjetor												
	14.12.2022	13.12.2023	1.130.000.000	14.12.2022	1.030.000.000	1.110.000.000	20.000.000	101,80%	3,50	38.622.270	1.803.787	35.000
Gjithsej:			17.280.000.000		14.770.000.000	15.620.000.000	1.660.000.000			299.342.420	85.272.947	525.000

Burimi:Të dhëna administrative të FSD-së

## I. DËMSPËRBLIMI I DEPOZITUESVE TË ANËTAREVE TË FONDIT TEK TË CILËT KA NDODHUR RAST I RREZIKUT (FALIMENTIM OSE LIKUIDIM)

Dëmshpërblimi i depozituesve të anëtarëve të Fondit tek të cilët ka ndodhur rast i rrezikut (falimentim ose likuidim) është një nga tre aktivitetet themelore afariste të Fondit.

Që nga themelimi i Fondit në janar të viti 1997 deri më 31.12.2022 kanë ndodhur gjithsej 12 raste me rrezik dhe atë në 5 banka dhe 7 shtëpi kursimi. Përlllogaritja e përgjithshme për kompensim nga dymbëdhjetë ish anëtarët e Fondit është 5,7 miliardë denarë. Nga viti 1997 deri më 31.12.2022 janë dëmshpërblyer gjithsej 32,790 depozitues në vlerë të përgjithshme prej 5,18 miliardë denarë, që paraqet 90,82% të detyrimeve të paguara nga FSD-së për dëmshpërblim ndaj depozituesve. Pjesa tjetër prej 9,18% paraqet obligim për dëmshpërblim në vlerë të përgjithshme prej 0,52 miliardë denarë (Tabela 1).

Rasti i fundit i rrezikut ndodhi më 12.08.2020 kur ndaloj të punojë „Eurostandard bankë,, SHA Shkup.

Gjatë vitit 2022 vazhdoi pagesa e dëmshpërblimeve të depozitorëve të “Eurostandard Bankës” SHA Shkup në falimentim nëpërmjet katër bankave paguese: Komercialna Bankë SHA Shkup, Stopanska Bankë SHA Shkup, NLB Bankë SHA Shkup dhe Halk Bankë SHA Shkup.

Analiza e shumave të paguara të dëmshpërblimit të “Eurostandard Bankës” SHA Shkup në falimentim, sipas shumës së depozitave tregon se përqindja më e madhe prej **98,93%** e depozitave të paguara i takojnë depozitave në vlerë prej 1.200.001-1.850.889 denarë (≈20.000 deri në 30.000 euro), d.m.th. deri në pragun maksimal të dëmshpërblimit, **95,47%** për depozitat në vlerë prej 600,001-1,200,000 (≈10,000 deri në 20,000 euro), **91,27%** për depozitat në vlerë prej 300,001-600,000 deri ( 5,000 deri në 10,000 euro), **83,47%** depozita në vlerë prej 100.001-300.000 denarë (≈1.500 deri në 5.000 euro), **73,79%** të depozitave në vlerë prej 60.001-100.000 denarë (≈1.000 deri 1.500 euro), **64,75%** të depozitave në vlerë prej 30.001-60.000 denar (≈500 deri 1.000 euro), **48,44%** të depozitave në vlerë prej 20.001-30.000 denarë (≈320 deri në 500 euro), **36,90%** të depozitave në vlerë prej 10.001 - 20.000 denarë (≈160 deri në320euro)**18,55%** depozita në vlerë prej 5.001-10.000 denarë (≈80 deri në 160 euro), **8,44%** depozita në vlerë prej 1.001-5.000 denarë (≈16 deri në 80 euro), **2,24%**, depozita në vlerë prej 501-1.000 denarë( 8 deri në 16 euro), **1,04%** e depozitave në vlerë prej 101-500 denarë (≈1,5 deri në 8 euro) dhe **0,25%** e depozitave në vlerë prej 1 - 100 denarë (≈0,1 deri në 1,5 euro).

Sa më të vogla të jenë shumat e depozitave, aq më e ulët është përqindja e depozitave të paguara në kategorinë përkatëse. Pagesa më e ulët është në kategoritë deri në 20.000 denarë. Gjegjësisht, **69.501 depozitues të papaguar** i përkasin kategorisë 1 - 100 denarë ( $\approx 0.1$  deri në 1.5 euro), **20.628** depozitues të papaguar në kategorinë 101-500 denarë, **8.104** depozitues të papaguar në kategorinë 501-1.000 denar, **15.121** depozitues të papaguar nga kategoria 1.001-5.000 denarë, **5.477** depozitues të papaguar nga kategoria 5.001-10.000 denarë dhe **2.794** depozitues të papaguar në kategorinë 10.001-20.000 denarë.

Në tabelën nr.2 Pasqyrë e dëmshpërblimeve të përlogaritura të deponentëve të paguara dhe papaguara të „Eurostandard bankë,, SHA Shkup në falimentim në periudhën prej 15.09.2020 deri më 31.12.2022, është dhënë pasqyrë tabelare e pagesës e ndarë në kategori me shumë dëmshpërblimi.

Ashtu si edhe më parë, përvoja tregon se depozituesit nuk janë të interesuar të realizojnë të drejtën e tyre për dëmshpërblim nëse bëhet fjalë për vlera jotërheqëse të dëmshpërblimit.

Përveç pagesës së dëmshpërblimit përmes katër bankave pagueuse, Fondi punon edhe për pagesën në bazë të trashëgimisë nga depozitor të „Eurostandard bankës,, SHA Shkup në falimentim, të cilët kanë ndërrur jetë.

Drejtori i Fondit edhe më tej vazhdon të bëjë përpjekje për shlyerjen e kërkesës së FSD-së nga pasuria falimentuese e Eurostandard bankë SHA Shkup në falimentim, duke theksuar rëndësinë e zgjidhjes së shpejtë dhe efikase të kreditorëve në procedurën e falimentimit, në mbledhjet e Këshillit të kreditorëve dhe Kuvendin e kreditorëve të ESB-së në falimentim. Në planin për shpërndarjen e parë paradhënie kreditorëve të Eurostandard bankë SHA Shkup në falimentim me shumë të konstatuar prej 3.100.000.000,00 denarë me përqindje të shlyerjes prej 46,80% të FSD-së, e cila është përgatitur sipas procesverbalit të mbledhjes së 13-të të Këshillit të kreditorëve, në të cilin anëtarët e Këshillit të kreditorëve votuan me 3 vota “PËR “ ” dhe 2 vota “KUNDËR” u mor Vendim të që të hartojë plan shpërndarjeje paraprake, i cili do të përcaktojë kreditorët (persona juridikë dhe fizikë) me pagesë të rendit të dytë të skemës - tabela e kërkesave të përcaktuara dhe të kontestuara, të shlyhen para Fondit të Sigurimit të Depozitave.

Fondi i Sigurimit të Depozitave ka paraqitur kundërshtim ndaj këtij Plani për shpërndarje të paradhënies me kërkesë që të bëhet korrigjimi i Planit për shpërndarjen e parë të paradhënies, gjegjësisht FSD ashtu si dhe kreditorët e tjerë nga rendi i dytë pagues, si kreditues të paguhen në mënyrë të barabartë dhe proporcionale në të njëjtën kohë me kreditorët e tjerë nga i njëjti rend pagues, siç thuhet në dispozitën e nenit 116 paragrafi (2) të Ligjit për falimentimin, “Kërkesat e kreditorëve të falimentimit nga urdhërpagesa më e ulët mund të shlyhen vetëm pasi kërkesat e kreditorëve nga urdhërpagesa e mëparshme e rendit pagues (më të lartë) të jenë paguar në tërësi.

Kërkesat e kreditorëve për falimentim nga i njëjti urdhërpagesë shlyhen në raport me madhësinë e kërkesave. Në bazë të kësaj dispozite, Fondi kërkoi zbatimin e parimit të barazisë parimore në shlyerjen e kreditorëve nga e drejta e falimentimit (lat. In concursu condicio omnium creditorum par), si parim proporcionaliteti në të njëjtin rend pages falimentimi.

Gjykata Themelore Civile me Aktvendimin nr. 3 ST-123/20, pjesërisht pranoi kundërshtimin e FSD-së. FSD kundër këtij Aktvendimi parashtroi ankesë, për arsye të zbatimit të gabuar të së drejtës materiale në pajtim me nenin 116 paragrafi (2) të Ligjit për falimentim dhe nenin 345 i Ligjit për procedurë civile, me kërkesa nga Fondi i Sigurimit të Depozitave si kreditorë të tjerë nga njëjti rend i dytë i pages, të shlyhen në mënyrë të barabartë dhe proporcionale si kreditor në të njëjtën kohë me kreditorët e tjerë të të njëjtit rend pages.

Gjykata Themelore Civile Shkup me Aktvendimin nr. 3 ST-123/20 të datës 24.03.2022 e hodhi poshtë ankesën për shkak të papagimit të tarifave gjyqësore, edhe pse në nenin 9 të Ligjit për taksat gjyqësore thuhet se Republika e Maqedonisë lirohet nga pagesa e taksës gjyqësore, dhe sipas nenit 2 të Ligjit për Fondi e Sigurimit të Depozitave, Fondi për Sigurimin e Depozitave është themeluar dhe është në pronësi të Republikës së Maqedonisë.

Në pajtim me të lartëpërmendurën, më 31.03.2022, FSD ka paraqitur ankesë në Gjykatën e Apelit në Shkup për shkak të zbatimit të gabuar të të drejtës materiale të Ligjit për taksat gjyqësore.

Gjykata e Apelit Shkup ka sjell Aktvendim me numër TSŽ 337/22, të datës 12.05.2022, me çka gjyqi i pranoi arsyet që tregojnë për faktin se Fondi është në pronësi të shtetit dhe për këtë arsye është i liruar nga pagesa e taksës gjyqësore, por ankesa është hedhur si e pabazë, duke deklaruar se plani i shpërndarjes së paradhënies së gjyqtarit të falimentimit ishte përfundimtar dhe e drejta materiale ishte zbatuar siç duhet.

Deri më 30.06.2022, Fondit të Sigurimit të Depozitave nuk i është realizuar asnjë pagesë nga kërkesa e tij ndaj “Eurostandard Bank” në faliment.

Shënim: Më 25.08.2022, Fondi për Sigurimin e Depozitave ka inkasuar 1.457.422.290 denarë (23.625 milionë euro) nga Eurostandard Bankë SHA Shkup në falimentim në bazë të kërkesës për dëmshpërblimin e paguar të depozitave të bankës, që paraqet 35% të kërkesës totale të cilin Fondi e ka ndaj Eurostandard Bankë SHA Shkup në falimentim.

Tabela 3. Pasqyrë tabelare e kompensimit të paguar të depozituesve të anëtarëve të Fondit tek të cilët ka ndodhur rast i rrezikuar nga formimi i FSD deri më 31.12.2022  
(në denarë)

Nr. rend	Emri i bankës/ kursimores ku ka ndodhur ngjarja e rrezikut	Data e fillimit të pagesës së dëmshpërblimit	Totali i depozitave	Dëmshpërblim i përlogaritur		Dëmshpërblim i paguar		i përlogaritur/i paguar			Dëmshpërblim i papaguar	
				Shuma	Depozitues	Shuma	Depozitues	Përqindja e dëmshpërblimit të llogaritur në raport me totalin e depozitave	Përqindja e dëmshpërblimit të paguar në lidhje me dëmshpërblimin e llogaritur	Përqindja e depozituesve të paguar në raport me numrin total të depozituesve për dëmshpërblim	Shuma	Depozitues
1	2	3	4	5	6	7	8	9	10	11	12	13
1	Banka Import - Eksport sh.a. Shkup	29.03.2007	106.227.033	95.608.486	1.166	92.386.606	606	90,00	96,63	51,97	3.221.880	560
2	Mitkursimorja - Kumanovë	10.07.2003	6.790.124	6.769.326	56	6.767.552	33	99,69	99,97	58,93	1.774	23
3	Banka e Kursimeve INKO sh.p.k. Shkup	22.09.2010	11.927.740	11.771.613	60	11.630.312	39	98,69	98,80	65,00	141.301	21
4	Almaco Bank sh.a. Shkup	18.08.2000	2.850.307	1.784.964	721	381.205	10	62,62	21,36	1,39	1.403.759	711
5	Makedonska banka sh.a. - Shkup	04.12.2007	1.543.168.575	1.304.590.349	115.137	1.164.512.797	18.324	84,54	89,26	15,91	140.077.552	96.813
6	Banka e Kursimeve Uni-Prokom Shkup	01.02.2000	7.881.535	5.118.309	144	4.919.528	79	64,94	96,12	54,86	198.781	65
7	Banka e Kursimeve Interfalko sh.p.k. - Shkup	19.12.2012	17.832.485	17.832.485	62	17.824.557	21	100,00	99,96	33,87	7.928	41
8	SH.A. Rado Bankë Shkup	25.08.2005	86.224.736	76.005.556	3.629	72.412.381	785	88,15	95,27	21,63	3.593.175	2.844
9	Kursimorja Kiro Quçuk - Veles	15.09.2006	3.351.082	3.318.630	762	3.239.487	186	99,03	97,62	24,41	79.143	576
10	Kursimorja Fershped SH.P.K. Shkup	13.04.2010	6.218	6.218	230	0	0	100,00	0,00	0,00	6.218	230
11	Eurostandard Bankë Sh.a.Shkup	12.08.2020	5.393.607.136	4.179.250.008	137.110	3.806.547.139	12.708	77,49	91,05	9,27	374.242.907	124.403
	<b>Gjithsej</b>		<b>7.179.866.968</b>	<b>5.702.055.941</b>	<b>259.077</b>	<b>5.180.621.563</b>	<b>32.791</b>	<b>79,42</b>	<b>90,86</b>	<b>12,66</b>	<b>522.974.416</b>	<b>226.300</b>
	<b>Gjithsej në euro</b>		<b>116.764.791</b>	<b>92.731.435</b>		<b>84.251.448</b>					<b>8.505.032</b>	

Burimi: Të dhëna administartive të Fondit

Tabela 4: Pasqyrë tabelare e dëmshpërblimit të llogaritur, të paguar dhe të papaguar të depozituesve nga Eurostandard Bakë SHA Shkup në falimentim në periudhën nga 15.09.2020 deri më 31.12.2021

Shuma e dëmshpërblimit	Dëmshpërblimi i përlogaritur		dëmshpërblim i paguar			dëmshpërblim i papaguar		
	Vërtetime	shuma totale e dëmshpërblimit	Vërtetime	shuma totale e dëmshpërblimit	% krahasuar me të përlogariturën	Vërtetime	shuma totale e dëmshpërblimit	% krahasuar me të përlogariturën
1,850,890.00-99,999,999.00	0	0,00	0	0,00	0,00	0	0,00	0,00
1,200,001.00-1,850,889.00	1.315	2.233.723.760,00	1.301	2.209.776.410,00	98,93	14	23.947.350,00	1,07
600,001.00-1,200,000.00	901	754.296.107,00	858	720.142.955,00	95,47	43	34.153.152,00	4,53
300,001.00-600,000.00	974	408.810.224,00	885	373.132.517,00	91,27	89	35.677.707,00	8,73
100,001.00-300,000.00	2.003	346.976.579,00	1.654	289.630.931,00	83,47	349	57.345.648,00	16,53
60,001.00-100,000.00	1.453	112.442.665,00	1.048	82.966.886,00	73,79	405	29.475.779,00	26,21
30,001.00-60,000.00	2.827	117.495.918,00	1.817	76.081.806,00	64,75	1.010	41.414.112,00	35,25
20,001.00-30,000.00	1.675	40.958.999,00	808	19.840.697,00	48,44	867	21.118.302,00	51,56
10,001.00-20,000.00	4.359	60.302.108,00	1.565	22.251.639,00	36,90	2.794	38.050.469,00	63,10
5,001.00-10,000.00	6.664	47.551.796,00	1.187	8.822.185,00	18,55	5.477	38.729.611,00	81,45
1,001.00-5,000.00	16.268	43.966.780,00	1.147	3.711.875,00	8,44	15.121	40.254.905,00	91,56
501.00-1,000.00	8.274	5.888.500,00	170	132.151,00	2,24	8.104	5.756.349,00	97,76
101.00-500.00	20.799	5.070.719,00	171	52.716,00	1,04	20.628	5.018.003,00	98,96
1.00-100.00	69.598	1.765.853,00	97	4.371,00	0,25	69.501	1.761.482,00	99,75
<b>Gjithsej:</b>	<b>137.110</b>	<b>4.179.250.008,00</b>	<b>12.708</b>	<b>3.806.547.139,00</b>	<b>91,08</b>	<b>124.402</b>	<b>372.702.869,00</b>	<b>8,92</b>
<b>në euro:</b>		<b>67.745.988,00</b>		<b>61.945.438,00</b>			<b>6.065.140,00</b>	

Burimi: Të dhëna administrative të Fondit

#### IV. REZULTATET FINANCIARE PËR VITIN 2022

##### Rezultatet financiare të realizuara për periudhën 01.01 - 31.12.2022

Gjatë vitit 2022, Fondi i Sigurimit të Depozitave realizoi rezultatet e poshtëshënuara financiare:

Tabela 5. Rezultatet financiare të Fondit për periudhën nga 01.01.2022 deri më 31.12.2022

(në denarë)

Përshkrimi	
Të ardhurat	124.743.534
Shpenzimet	19.930.463
Fitimi bruto	104.813.071
Tatimi mbi fitimin	10.512.846
Fitimi neto	94.300.225

Burimi: Të dhënat administrative të Fondit

Tabela 6. Gjendja e mjeteve dhe detyrimeve të Fondit më 31.12.2022

(në denarë)

Përshkrimi	
<b>Asetet</b>	<b>17.549.937.550</b>
Asetet jomateriale	17.084.305.338
Asete materiale	18.122.141
Investime	17.066.183.197
Paratë e gatshme	465.632.212
Të arkëtueshme	0
<b>Kapitali, rezervat dhe detyrimet</b>	<b>17.549.937.550</b>
Kapitali	10.299.958
Rezervat e sigurisë	17.066.680.236
Fitimi i akumuluar	94.300.225
Detyrimet për dëmet	372.996.446
Detyrime të tjera afatshkurtra	5.660.685

Burimi : Të dhëna administrative të Fondit

**Gjendja e bilancit të Fondit për Sigurimit e Depozitave më 31.12.2022**

(në mijëra denarë)

Përshkrimi	Gjendja 31.12.2020	%	Plani 31.12.2021	%	Gjendja 31.12.2021	%	Indeksi 6/2	Indeksi 6/4
1	2	3	4	5	6	7	8	9
<b>Asetet</b>	<b>15.238.039</b>	<b>100,00</b>	<b>16.044.666</b>	<b>100,00</b>	<b>17.549.937</b>	<b>100,00</b>	<b>115,17</b>	<b>109,38</b>
Asete jo-materiale	0	0,00	2.099	0,01	0	0,00		
Softver dhe të drejta të ngjajshme	0	0,00	2.099	0,01	0	0,00		
Asete matariale	19.100	0,13	18.990	0,12	18.122	0,10	94,88	95,43
Pasuri të paluajtshme	18.644	0,12	17.836	0,11	17.836	0,10	95,67	100,00
Pajisje	456	0,00	1.154	0,01	286	0,00	62,72	24,78
Investime	14.730.823	96,67	15.579.448	97,10	17.066.183	97,24	115,85	109,54
Bono dymbëdhjetë mujore	14.730.823	96,67	15.579.448	97,10	17.066.183	97,24	115,85	109,54
Para të gatshme, arkëtime, përkufizime	488.116	3,20	444.129	2,77	465.632	2,65	95,39	104,84
Para të gatshme	485.055	3,18	442.279	2,76	465.632	2,65	96,00	105,28
1. Para të gatshme në banka	484.999	3,18	442.229	2,76	465.583	2,65	96,00	105,28
2. Para të gatshme,asete të dedikuara (destinuara)	35	0,00	50	0,00	25	0,00	71,43	50,00
3. Arka	21	0,00	20	0,00	25	0,00	114,29	120,00
Arkëtime	3.061	0,02	1.850	0,01	0	0,00	0,00	0,00
1. Arkëtim me bazë të primave	11.596	0,08	0	0,00	0	0,00	0,00	
2. Arkëtime të tjera	0	0,00	0	0,00	0	0,00		
3.Akonotacione (shkurtesa) e tatimit mbi fitimin	3.061	0,02	1.850	0,01	0	0,00	0,00	0,00
Përkufizimet	0	0,00	0	0,00	0	0,00		
1.ABP	0	0,00	0	0,00	0	0,00		
<b>KAPITALI DHE REZERVAT DHE DETYRIMET</b>	<b>15.238.039</b>	<b>100,00</b>	<b>16.044.666</b>	<b>100,00</b>	<b>17.549.937</b>	<b>100,00</b>	<b>115,17</b>	<b>109,38</b>
Kapitali dhe rezervat	14.821.083	97,26	15.679.666	97,73	17.171.280	97,84	115,86	109,51
Kapitali i paguar	10.300	0,07	10.300	0,06	10.300	0,06	100,00	100,00
Fondi i sigurimit	14.768.533	96,92	15.619.251	97,35	17.066.680	97,25	115,56	109,27
Fitimi për vitin	42.250	0,28	50.115	0,31	94.300	0,54	223,20	188,17
Detyrimet rrjedhëse	416.956	2,74	365.000	2,27	378.657	2,16	90,81	103,74
Detyrimet për dëmet	416.884	2,74	365.000	2,27	372.996	2,13	89,47	102,19
Detyrime të tjera	72,00	0,00	0	0,00	5.661	0,03	7.862,50	0
1. Detyrime të tjera afatshkurtra	72	0,00	0	0,00	5.661	0,03	7.862,50	0
2.PVR	0	0,00	0	0,00	0	0,00	0	0

Burimi : Të dhëna administrative të Fondit



**Bilansi i suksesit të Fondit për Sigurimin e Depozitave  
për periudhën nga 01.01.2022 deri më 31.12.2022**

(në mijëra denarë)

Përshkrimi	Gjithsej 01.01.2021 - 31.12.2021	%	Plani 01.01.2022 - 31.12.2022	%	Gjithsej 01.01.2022 - 31.12.2022	%	Indeksi 6/2	Indeksi 6/4
1	2	3	4	5	6	7	8	9
<b>TË ARDHURAT (të hyrat)</b>	<b>62.678</b>	<b>100,00</b>	<b>77.444</b>	<b>100,00</b>	<b>124.743</b>	<b>100,00</b>	<b>199,02</b>	<b>161,08</b>
1. Bono thesari -dymbëdhjetë mujore	62.641	99,94	77.444	100,00	124.701	99,97	199,07	161,02
2. Interes ndëshkues në bazë të premive	37	0,06	0	0,00	6	0,00	16,22	0,00
3. dallime pozitive të kursit	0	0,00	0	0,00	0	0,00	0,00	0,00
<b>TË DALAT (SHPENZIMET)</b>	<b>15.707</b>	<b>100,00</b>	<b>21.750</b>	<b>100,00</b>	<b>19.930</b>	<b>100,00</b>	<b>126,89</b>	<b>91,63</b>
1. Shpenzime për shërbime	881	5,61	2.058	9,46	1.267	6,36	143,81	61,56
2. Amortizimi dhe zhvlerësimi	938	5,97	1.541	7,09	979	4,91	104,37	63,53
3. Shpenzime materiale	630	4,01	1.060	4,87	891	4,47	141,43	84,06
4. Shpenzime të tjera për punë	1.325	8,44	2.077	9,55	1.897	9,52	143,17	91,33
5. Shpenzime për të punësuarit	11.404	72,60	14.489	66,62	14.373	72,12	126,03	99,20
6. Shpenzimet në bazë të investimeve financiare	529	3,37	525	2,41	523	2,62	98,87	99,62
<b>Fitim bruto</b>	<b>46.971</b>		<b>55.694</b>		<b>104.813</b>		<b>223,14</b>	<b>188,19</b>
<b>Tatim mbi fitimin</b>	<b>4.721</b>		<b>5.579</b>		<b>10.513</b>		<b>222,69</b>	<b>188,44</b>
<b>Fitimi neto</b>	<b>42.250</b>		<b>50.115</b>		<b>94.300</b>		<b>223,20</b>	<b>188,17</b>

Burimi: Të dhëna administrative të Fondit

## V. AKTIVITETET AFARISTE TË FONDIT GJATË VITIT 2022

### ORGANET E MENAXHIMIT DHE UDHEHEQJA

Organet drejtuese të Fondit përbëhen nga Bordi Drejtues dhe Drejtori.

Përbërja e Bordit Drejtues përbëhet nga 5 anëtarë të emëruar nga Qeveria e Republikës së Maqedonisë së Veriut. Anëtarë të Bordit Drejtues të Fondit të Sigurimit të Depozitave janë:

- Suzana Peneva - anëtare e BD me propozim të Ministrisë së financave, kryetare e Bordit Drejtues të Fondit për Sigurimin e Depozitave;
- Olivera Neçovska – anëtare e BD me propozim të Ministrisë së financave;
- Magdalena Simonovska - anëtare e BD me propozim të Ministrisë së Financave;
- Melita Nikodinovska - anëtare e BD me propozim të Bankës popullore të Republikës së Maqedonisë;
- Milena Perçinkova – anëtare e BD me propozim të Shoqatës së Bankave të Maqedonisë.

Me Aktvendim të Qeverisë së Republikës së Maqedonisë së Veriut, më 08.02.2022, anëtar i Bordit Drejtues në Fondin e Sigurimit të Depozitave, nga ana e Ministrisë së financave në vend të Magdalena Simonovska është emëruar Ermira Fida.

### AKTET E SJELLURA

Në vitin 2022 janë mbajtur 10 mbledhje të Bordit Drejtues të Fondit të Sigurimit të Depozitave, edhe atë nga mbledhja e 41 deri në mbledhjen e 51.

Vendimet më të rëndësishme që janë sjellur gjatë kësaj periudhë janë:

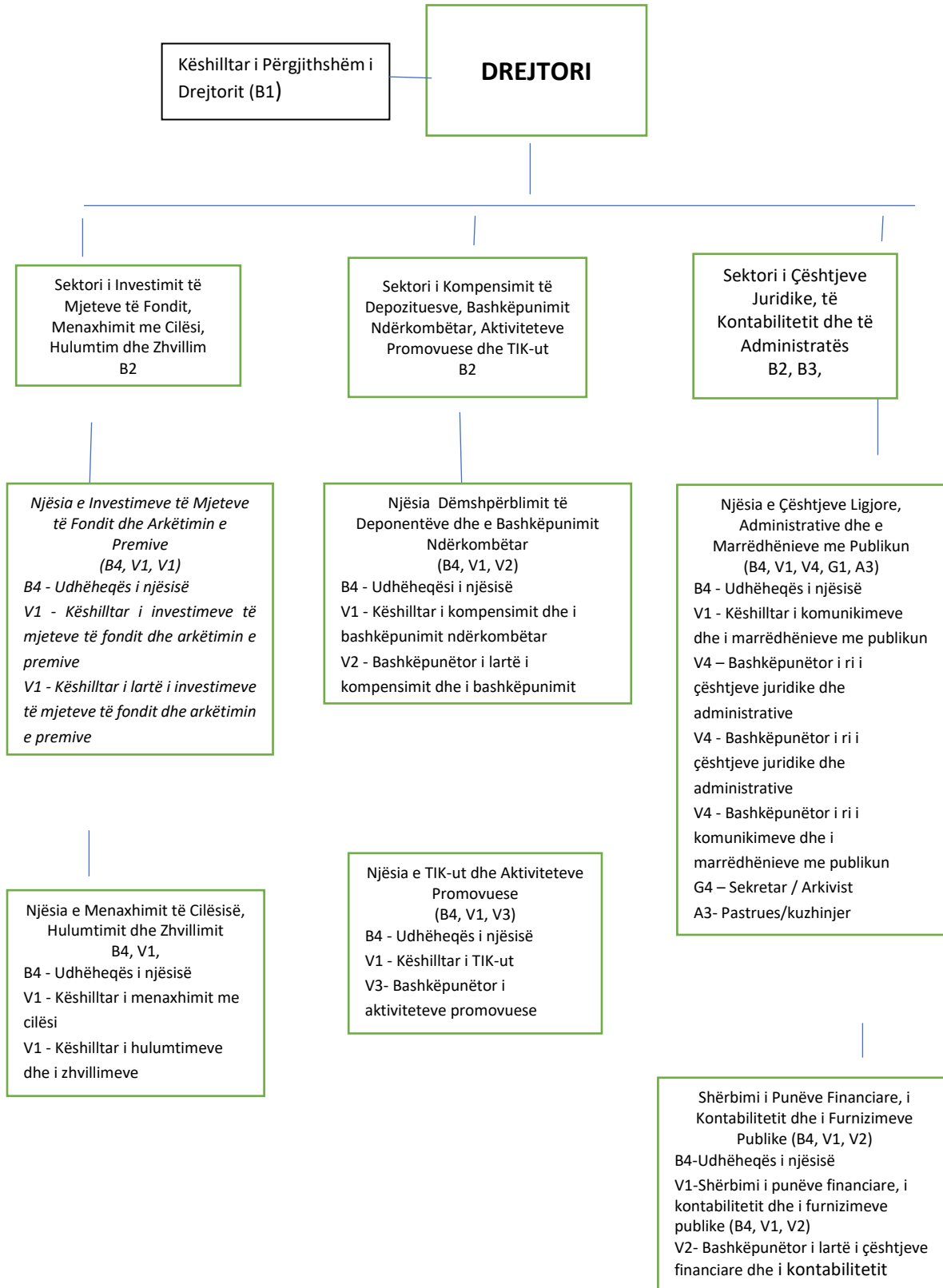
- Vendim për miratimin e Raportit për regjistrimin e realizuar të pasurisë dhe detyrimeve të Fondit të Sigurimit të Depozitave më datë 31.12.2021;
- Vendim për shpërndarjen (shlyerjen) e mjeteve bazë të Fondit për sigurimin e depoziteve;
- Vendim për shërndarjen (shlyerjen) e inventarit të vogël të Fondit të sigurimit të depozitave;
  - Vendim për miratimin e llogarisë vjetore të Fondit të sigurimit të depozitave për vitin 2021;
  - Vendim për miratimin e Raportit vjetor të veprimtarisë afariste të Fondit të sigurimit të depozitave 2021;
  - Vendim për miratimin e Raporteve financiare të Fondit të sigurimit të depozitave për vitin 2021;
  - Vendim për shpërndarjen e fitimit neto të Fondit të sigurimit të depozitave për vitin 2021;
  - Vendim për miratimin e Raportit financiar dhe Raporti për revizor të pavarur të Fondit të sigurimit të depozitave për vitin 2021;

- Vendim për miratimin e Planit Financiar për ndryshim të Planit financiar të Fondit të sigurimit të depozitave për vitin 2022;
- Vendim për autorizimin e drejtorit të Fondit të Sigurimit të Depozitave për marrjen e vendimeve individuale për portofolin e investimeve të Fondit;
- Vendim për miratimin e e Raportit gjysmë vjetor për aktivitetin afarist të Fondit të sigurimit të depozitave për periudhën 01.01.2022 deri 30.06.2022;
- 

#### **ORGANIZIM TEKNIK DHE KADROVIK**

Në gjysmën e parë të vitit 2022 në Fond punojn 12 persona. Në gjysmën e dytë të vitit 2022, në Fond punojnë 13 persona në marrëdhënie pune të pacaktuar dhe 2 persona janë në marrëdhënie pune me afat të caktuar deri më 31 dhjetor 2022. Organogrami i vendeve të punës për vitin 2022 në Fondin për sigurimin e depozitave është i treguar në fotografinë nr.1

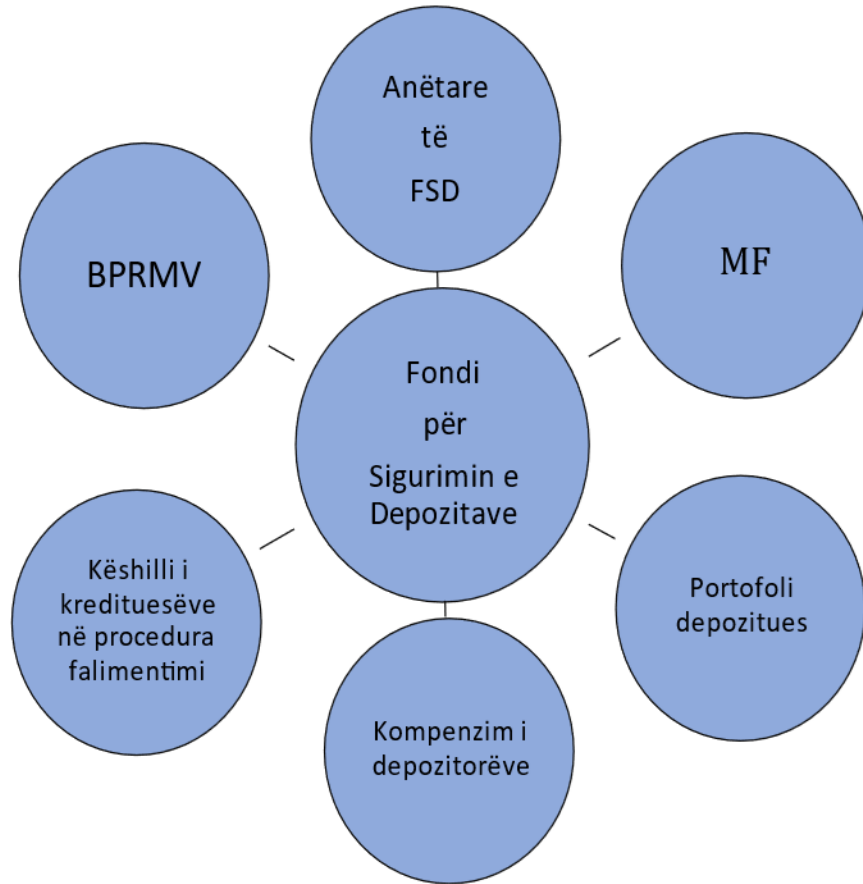
Fotografia 1. Organogrami i vendeve të punës në Fondin për sigurimin e depozitave për vitin 2022



## PROCESE AFARISTE NË FONDIN PËR SIGURIMIN E DEPOZITAVE

Fotografia 2. Procesi afarist në Fondin për sigurimin e depozitave

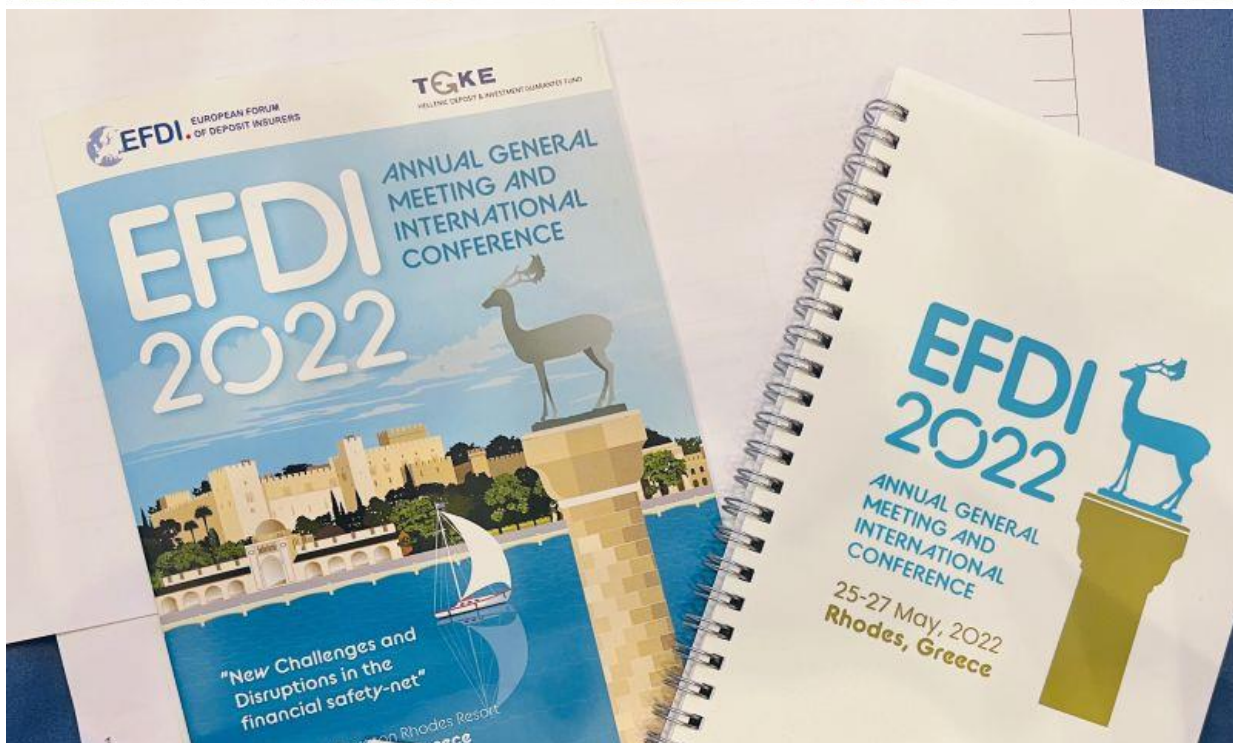




### **BASHKËPUNIMI NDËRKOMBËTAR**

Në cilësi të anëtares me të drejtë të plotë të Forumit Evropian të Sigurimit të Depozitave (EFDI), dhe si njëra nga anëtares më aktive e Komitetit për Marrëdhënie me Publikun pran EFDI, Fondi për Sigurimin e Depozitave nga Republika e Maqedonisë së Veriut morri pjesë me përfaqësuesit e tij në Mbledhjet vjetore të Forumit Evropian të sigurimit të depozitave, i cili është anëtarë me të drejtë të plotë, që u mbajt në ishullin Rodos të Greqisë. Gjithashtu, Fondi morri pjesë në një seminar të Komitetit të marrëdhënieve me publikun të mbajtur në Pragë, Republika Çeke, organizuar nga Fondi i Garancisë së Depozitave të Republikës Çeke.

Fotografia 3. Takimi i siguresëve të depozitave anëtarë të Forumit Evropian të Sigurimit të Depozitave (EFDI), 25.05.2022 Rodos, Greqi



Burimi: Fondi për Sigurimin e Depozitave

Fotografia 4. Takimi me sigurimin e depozitave nnëtarë të Forumit Evropian të sigurimit të depozitave (EFDI), 25.09.2022, Praga, Republika Çeke



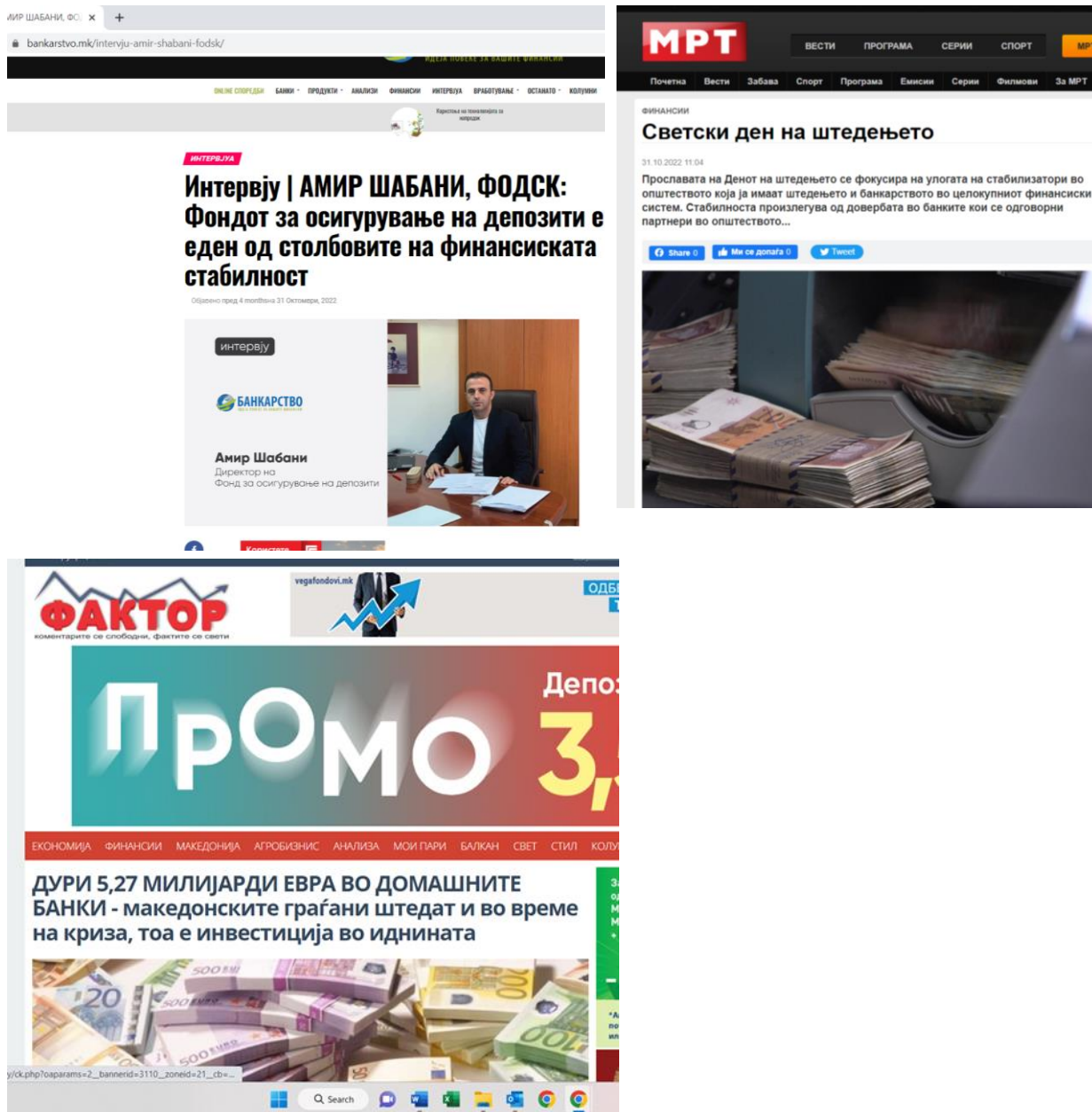
Burimi: Fondi për Sigurimin e Depozitave



## MARDHËNIE ME PUBLIKUN

Fondi për Sigurimin e Depozitave, vazhdimisht publikon njoftime për publikun nëpërmjet veb faqes, nëpërmjet profileve të tij në rrejtet sociale si dhe mediat publike.

Fotografia 4. Një pjesë e titujve në media i kushtohet Fondit të Sigurimit të Depozitave



Burimi: Veb portale të cilat kanë publikuar njoftime të Fondit për Sigurimin e Depozitave

Më 31.10.2022, u mbajtë ngjarja me të cilën u shënuar Dita botërore e kursimit – 31 tetori. Këtë manifestim e organizoi, Fondin për Sigurimin e Depozitave në bashkëpunim me Asociacionin Bankar Maqedonas. Në këtë manifestim mbajti fjalë Kryetarja e ABM, d-r Maja Stevkova-Shteriva, Ministri i Financave, d-r Fatmir Besimi, guvernatorja e Bankës Popullore, d-r Anita Angellovska-Bezhoska dhe drejtori i Fondit për sigurimin e depozitave, Amir Shabani.

Manifestimi në Ditën e kursimit ka në fokus rolin e stabilizuesve në shoqëri që kanë kursimet dhe bankat në sistemin e përgjithshëm financiar.

Stabiliteti rezulton nga besimi tek bankat që janë partnerë të përgjegjshëm në shoqëri, janë pranë klientëve, u shërbejnë familjeve dhe ndihmojnë kompanitë e vogla dhe të mesme.

Edukimi dhe kujtimi i njerëzve për kulturën e kursimeve është i nevojshëm veçanërisht në kontekstin e krizës ekonomike globale, e cila fatkeqësisht rrit papunësinë dhe varfërinë në mbarë botën.

Sot, përkundër ndikimeve të forta të jashtme negative në ekonominë e Maqedonisë, sektori bankar në Republikën e Maqedonisë së Veriut mund të vlerësohet si i qëndrueshëm i fortë, rezistent ndaj krizës globale të shkaktuar nga konflikti ushtarak që është ende në vazhdim dhe i ndezur në Ukrainë, i cili u parapri nga një luftë e gjatë dhe mizore me pandeminë e shkaktuar nga sëmundja infektive COVID-19.

Dëshmi për fuqinë e sektorit bankar është shuma e përgjithshme e depozitave të popullatës, e cila në dhjetor 2022 është 336 miliardë denarë ose 5,28 miliardë euro, ose e shprehur në përqindje paraqet rritje prej 5,97% në krahasim me periudhën e njëjtë të vitit të kaluar. Stabiliteti i sektorit bankar është rezultat i sigurimit të depozitave të popullsisë, i cili kryhet nëpërmjet Fondit të Sigurimit të Depozitave, gjithmonë i gatshëm për kompensim të shpejtë dhe në kohë të depozituesve në rast të një ngjarjeje të rrezikshme.

Stabiliteti financiar është i rëndësishëm për mbështetjen e kredisë për kompanitë e vogla dhe të mesme, gjë që kontribuon në forcimin e ekonomisë në tërësi. Depozita më të mëdha do të thotë investime më të mëdha në ekonomi.

Çdo qindarkë e kursyer është një qindarkë e investuar në të ardhmen.

Fotografia 5. Ngjarja me rastin e Ditës botërore të kursimit, 31 Tetori- 31.10.2022

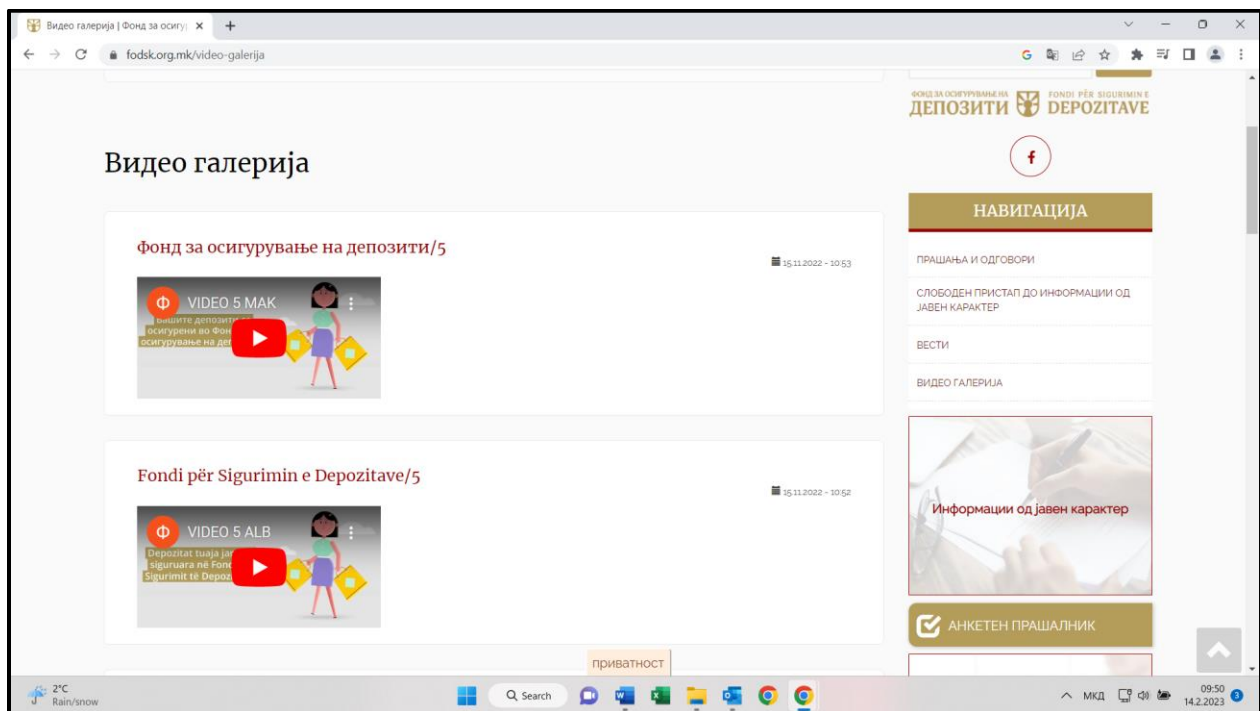




Burimi: Fondi për Sigurimin e Depozitave

Fotografija 6. Video animacione rreth rolit të Fondit të Sigurimit të Depozitave në rrjetet sociale

<https://fodsk.org.mk/video-galerija>



Burimi : Fondi për Sigurimin e Depozitave

Në vitin 2021, Fondi për Sigurimin e Depozitave realizoj edhe dizajnin e ri të veb faqes së vetë [www.fodsk.org.mk](http://www.fodsk.org.mk), nga ku publiku mund të informohet me të gjitha të dhënat në lidhje me punën e Fondit për Sigurimin e Depozitave.

Fotografia 7. Dhënia ceremoniale e certifikatave të mirënjohjes për pjesëmarrjen e Fondit të Sigurimit të Depozitave në seminarin "Praktikat Bankare", 24.11.2022



Burimi : Fondi për Sigurimin e Depozitave

### **AKTIVITETE TË TJERA TË FONDIT PËR SIGURIMIN E DEPOZITAVE**

Në Fond gjatë viti 2022 u realizuan edhe furnizime të rregullta publike (sigurim teknik të hapsirës afariste, sigurim të hapsirës publike, furnizim me mjete higjenike dhe produkte tjera të nevojshëme).

Gjatë viti 2023, Fondi do të vazhdoj me realizimin e aktiviteteve të veta të planifikuara.

Përgatiti:

Dr. Kralja Chesmadjiska

Mr. Maja Ristovska

Kontrolloi: Jasminka Martinovska

Numri jonë 02 – 102/1  
Shkup, 02.03.2023

Drejtor  
Amir Shabani

## Shtojca nr.1 Lëvizja e depozitave totale të popullatës në banka dhe kursimore sipas nivelit të mbulimit në vitin 2022 sipas tremujorëve (në denarë)

	Përshkrimi	IVQ 2021	IQ 2022	IIQ 2022	IIIQ 2022	IVQ 2022
Depozitat e popullatës në banka	Deri në 30.000 euro kundrejt vlerës së denarit	166.354.521.289,08	164.109.866.344,08	169.256.487.715,46	171.442.661.008,54	178.541.594.065,72
	Mbi 30.000 euro kundrejt vlerës së denarit	149.071.468.751,64	147.320.590.201,41	148.871.981.946,20	152.595.873.852,35	156.049.133.797,92
	Gjithsej	315.425.990.040,72	311.430.456.545,49	318.128.469.661,66	324.038.534.860,89	334.590.727.863,64
	Deri në 30.000 euro për dëmshpërblim	56.780.652.720,00	56.386.145.250,00	59.247.559.350,00	60.904.033.050,00	62.824.527.780,00
Numri i depozituesve individualë në banka	Deri në 30.000 euro kundrejt vlerës së denarit	2.616.673	2.599.054	2.637.434	2.625.626	2.670.210
	Mbi 30.000 euro kundrejt vlerës së denarit	30.712	30.465	32.011	33.013	34.055
	Gjithsej	2.647.385	2.629.519	2.669.445	2.658.639	2.704.265
	<b>Totali i depozitave të siguruara</b>	<b>223.135.174.009,08</b>	<b>220.496.011.594,08</b>	<b>228.504.047.065,46</b>	<b>232.346.694.058,54</b>	<b>241.366.121.845,72</b>
Depozitat e popullatës në kursimore	Deri në 30.000 euro kundrejt vlerës së denarit	753.728.494,00	732.100.815,00	735.443.318,00	688.180.670,00	704.703.559,00
	Mbi 30.000 euro kundrejt vlerës së denarit	246.092.085,00	236.634.313,00	228.063.929,00	253.185.681,00	237.403.764,00
	Gjithsej	999.820.579,00	968.735.128,00	963.507.247,00	941.366.351,00	942.107.323,00
	Deri në 30.000 euro për dëmshpërblim	171.939.330,00	161.023.950,00	149.918.850,00	178.950.450,00	164.186.844,00
Numri i depozituesve individualë në kursimre	Deri në 30.000 euro kundrejt vlerës së denarit	32.333	32.370	32.402	32.447	32.561
	Mbi 30.000 euro kundrejt vlerës së denarit	93	87	81	97	89
	Gjithsej	32.426	32.457	32.483	32.544	32.650
	<b>Totali i depozitave të siguruara</b>	<b>925.667.824,00</b>	<b>893.124.765,00</b>	<b>885.362.168,00</b>	<b>867.131.120,00</b>	<b>868.890.403,00</b>
Totali i depozitave të popullatës në banka dhe shtëpi të kursimeve	Deri në 30.000 euro kundrejt vlerës së denarit	167.108.249.783,08	164.841.967.159,08	169.991.931.033,46	172.130.841.678,54	179.246.297.624,72
	Mbi 30.000 euro kundrejt vlerës së denarit	149.317.560.836,64	147.557.224.514,41	149.100.045.875,20	152.849.059.533,35	156.286.537.561,92
	Gjithsej	316.425.810.619,72	312.399.191.673,49	319.091.976.908,66	324.979.901.211,89	335.532.835.186,64
	Deri në 30.000 euro për dëmshpërblim	56.952.592.050,00	56.547.169.200,00	59.397.478.200,00	61.082.983.500,00	62.988.714.624,00
Numri i depozituesve individualë në banka dhe shtëpi të kursimit	Deri në 30.000 euro kundrejt vlerës së denarit	2.649.006	2.631.424	2.669.836	2.658.073	2.702.771
	Deri në 30.000 euro kundrejt vlerës së denarit	30.805	30.552	32.092	33.110	34.144
	Gjithsej	2.679.811	2.661.976	2.701.928	2.691.183	2.736.915
	<b>Totali i depozitave të siguruara</b>	<b>224.060.841.833,08</b>	<b>221.389.136.359,08</b>	<b>229.389.409.233,46</b>	<b>233.213.825.178,54</b>	<b>242.235.012.248,72</b>
Totali i depozitave të popullatës tek anëtarët e Fondit	(burimi- anëtarët e Fondit)	316.425.810.619,72	312.399.191.673,49	319.091.976.908,66	324.979.901.211,89	335.532.835.186,64
	(burimi - BPRMV)	316.667.657.000,00	312.414.161.000,00	319.113.293.000,00	324.999.315.000,00	335.558.907.000,00
	dallimi	-241.846.380,28	-14.969.326,51	-21.316.091,34	-19.413.788,11	-26.071.813,36
Mjetet e përgjithshme të Fondit		15.215.877.815,00	15.411.066.750,00	15.612.632.032,00	17.285.413.711,00	17.531.815.409,00
Niveli i mbulimit	eligible (në lidhje me totalin)	4,81	4,93	4,89	5,32	5,23

Burimi: Të dhëna administrative të Fondit