



**RAPORT VJETOR  
PËR AKTIVITETIN AFARIST TË  
FONDIT PËR SIGURIMIN E DEPOZITAVE  
PËR VITIN 2023**

**Shkup, shkurt 2024**

## Përmbajtja

REZIME .....	5
I. LËVIZJA E DEPOZITAVE BANKARE TË POPULLATËS NË REPUBLIKËN E MAQEDONISË SË VERIUT GJATË VITIT 2023 .....	5
II. PORTOFOLI INVESTUES I FONDIT (01.01.2023– 31.12.2023) .....	16
III. DËMSPËRBLIMI I DEPOZITUESVE TË ANËTAREVE TË FONDIT TEK TË CILËT KA NDODHUR RAST I RREZIKUT (FALIMENTIM OSE LIKUIDIM) .....	20
IV. REZULTATET FINANCIARE PËR VITIN 2022 .....	21
V. AKTIVITETET AFARISTE TË FONDIT GJATË VITIT 2023 .....	23
ORGANET E MENAXHIMIT DHE UDHEHEQJA .....	23
AKTET E SJELLURA .....	24
ORGANIZIMI TEKNIK KADROVIK .....	25
PROCESE AFARISTE NË FONDIN PËR SIGURIMIN E DEPOZITAVE .....	25
BASHKËPUNIMI NDËRKOMBËTAR, AKTIVITETE PROMOVUESE DHE EDUKIM .....	27
MARDHËNIE ME PUBLIKUN .....	31
AKTIVITETE TË TJERA TË FONDIT PËR SIGURIMIN E DEPOZITAVE .....	33

## REZIME

Gjatë vitit 2023, ekonomia botërore u përball me rreziqe që vinin nga rritja e tensioneve gjeopolitike (konflikti ushtarak në Lindjen e Mesme dhe lufta në Ukrainë) që mund të kenë një efekt negativ në çmimet e energjisë. Rreziqe të tjera lidhen me mbajtjen e mundshme të inflacionit në nivel të lartë për një kohë më të gjatë, rritjen e stresit financiar për shkak të normave të larta të interesit, rritje të dobët në Kinë krahasuar me pritjet, ndarjet e mëtejshme tregtare dhe rreziqet që lidhen me ndryshimet klimatike. Lëvizjet dhe vlerësimet e çmimeve të mallrave janë të paqëndrueshme dhe të ndikuar nga zhvillimet që lidhen me luftën në Ukrainë dhe konfliktin ushtarak në Lindjen e Mesme, gjë që krijon pasiguri të madhe për dinamikën dhe efektet e tyre në të ardhmen në ekonominë globale dhe të brendshme. Në raportin e agjencisë së vlerësimeve të kredisë “Standard and Poors” thuhet se si rezultat i masave makroprudenciale të marra nga banka qendrore, sektori bankar është ende i qëndrueshëm dhe elasticiteti i tij më tej është forcuar, me nivel historik të kredive jo funksional e cila arrin në 2.8% të totalit të kredive dhe nivelit të qëndrueshëm i mjaftueshmërisë së kapitalit prej 18.2%, që është niveli më i lartë në 17 vitet e fundit<sup>1</sup>.

Treguesit makroekonomikë për sistemin ekonomik në Republikën e Maqedonisë së Veriut:

1 Projektioni i normës së rritjes së produkteve të brendshme bruto për vitin 2023 në Maqedoninë e Veriut është pozitiv dhe arrin në 2,3%<sup>2</sup>; 2. Në dhjetor 2023, norma vjetore e inflacionit është 3.6% (3.1% në nëntor 2023) dhe është pak më e ulët se norma e parashikuar nga cikli i projektionit të tetorit. Për gjithë vitin 2023, norma mesatare vjetore e inflacionit është në përputhje me pritjet dhe arrin në 9.4%. Në kushtet e shterjes së ndjeshme të presionit nga komponentët ushqimorë dhe energjetikë, norma vjetore e inflacionit vjen kryesisht nga komponenti bazë, të cilat gjithashtu po ngadalësohet<sup>3</sup> ; 3. Projektioni i shkallës së papunësisë në vitin 2023 është 12.8% (për vitin 2022 ishte 14.4%), ndërsa projektioni i shkallës së punësimit për vitin 2023 është 45.5% (për vitin 2022 ishte 47.3%)<sup>4</sup>; 4. Paga mesatare mujore bruto e paguar për punonjës në tetor 2023 ishte 58.349 denarë<sup>5</sup>.

Gjatë vitit 2023 vazhdoi pagesa e kompensimit për depozituesit e “Eurostandard Bank” SHA Shkup në falimentim, përmes katër bankave paguese. Pagesa e kompensimit për depozituesit e “Eurostandard Bank” SHA Shkup në falimentim ka qenë në dispozicion që nga 1 shtatori 2023, në përputhje me marrëveshjet e nënshkruara me bankat paguese. Më pas bankat paguese

<sup>1</sup>Burimi: [https://finance.gov.mk/wpcontent/uploads/2024/01/RatingsDirect\\_NorthMacedonia\\_3118625\\_Jan-29-2024-1.pdf](https://finance.gov.mk/wpcontent/uploads/2024/01/RatingsDirect_NorthMacedonia_3118625_Jan-29-2024-1.pdf)

<sup>2</sup> Burimi: Ministria e Financave e Republikës së Maqedonisë së Veriut Burimi

<sup>3</sup> Burimi: Ministria e Financave e Republikës së Maqedonisë së Veriut Burimi

<sup>4</sup> Burimi: Banka Popullore e Republikës së Maqedonisë së Veriut

<sup>5</sup> Burimi: Enti Shtetëror i Statistikave

transferuan tepricat e kompensimit të papaguar nga llogaritë e dedikuara për pagesën e kompensimit në llogarinë e Fondit të Sigurimit të Depozitave dhe pagesa e kompensimit vazhdoi drejtpërdrejt përmes Fondit të Sigurimit të Depozitave. Nga fillimi i pagesës së kompensimit, 15 shtator 2020, deri më 31 dhjetor 2023, 91,42% (3,8 miliardë denarë) nga kompensimi total i llogaritur në "Eurostandard Bank" SHA Shkup në falimentim u është paguar 12.815 depozituesve.

Vërehet një rritje e depozitave të popullsisë prej 7.72% për vitin 2023 (2022: 5.97%). Më 31.12.2023, depozitat e përgjithshme të popullatës arritën në 361 miliardë denarë<sup>6</sup>, prej të cilave 49,4% janë depozita në denarë, ndërsa 50,6% janë depozita në valutë. Mbledhja e primeve në vitin 2023 është bërë në masën 0,25% në vit. Primet llogariten në bazë të lëvizjes së depozitave totale të popullsisë. Gjatë vitit 2023, shkalla e mbulimit të Fondit të Sigurimit të Depozitave është më e larta në nëntor 2023 me 5.65%. Në vitin 2023, Fondi për Sigurimin e Depozitave ka realizuar fitim neto prej 491,846 mijë denarë krahasuar me 94,300 mijë denarë të realizuar në vitin 2022, ose rritje të fitimit neto prej 421%.

Gjendja e përgjithshme e portofolit të investimeve në fund të vitit 2023 ishte 20,140 milionë denarë sipas vlerës nominale (19,696 milionë denarë vlera aktuale). Në nivel vjetor ka rritje prej 2,9 miliardë denarë, gjegjësisht rritje prej 16,6% krahasuar me gjendjen e portofolit të investimeve më 31.12.2022. Kjo rritje e portofolit investues të Fondit është për shkak të arkëtimit të pjesshëm të kërkesës së Fondit nga pasuria falimentuese e "Eurostandard Bank" SHA Shkup në falimentim në vlerë prej 1 miliard denarë, premisë së arkëtuar dhe interesit të riinvestuar nga kartëmonedhat e reja në vitin 2023. Gjatë vitit 2023, fondi ka marrë pjesë në 15 ankande të bonove shtetërore nga Ministria e Financave.

Gjatë vitit 2023, Fondi mori pjesë në tre takime të Komitetit të Marrëdhënieve me Publikun të Forumit Evropian të Siguruesve të Depozitave (EFDI). Në të gjitha takimet, Fondi ka marrë pjesë me përfaqësues të tij nëpërmjet një lidhjeje online. Si anëtar aktiv i EFDI (Forumit Evropian të Siguruesve të Depozitave), Fondi gjithashtu mori pjesë në Takimin e rregullt Vjetor të EFDI. Fondi për Sigurimin e Depozitave mori pjesë në shënimin e Ditës Botërore të Kursimit në organizim në bashkëpunim me Shoqatën e Bankave të Maqedonisë, e cila u mbajt më 31.10.2023.

---

Директор/Дрејтори  
Amir Shabani

---

<sup>6</sup> Totali i depozitave të popullsisë arrin në 5.88 miliardë euro të llogaritura sipas kursit mesatar të këmbimit të NBRSM më 31.12.2023.

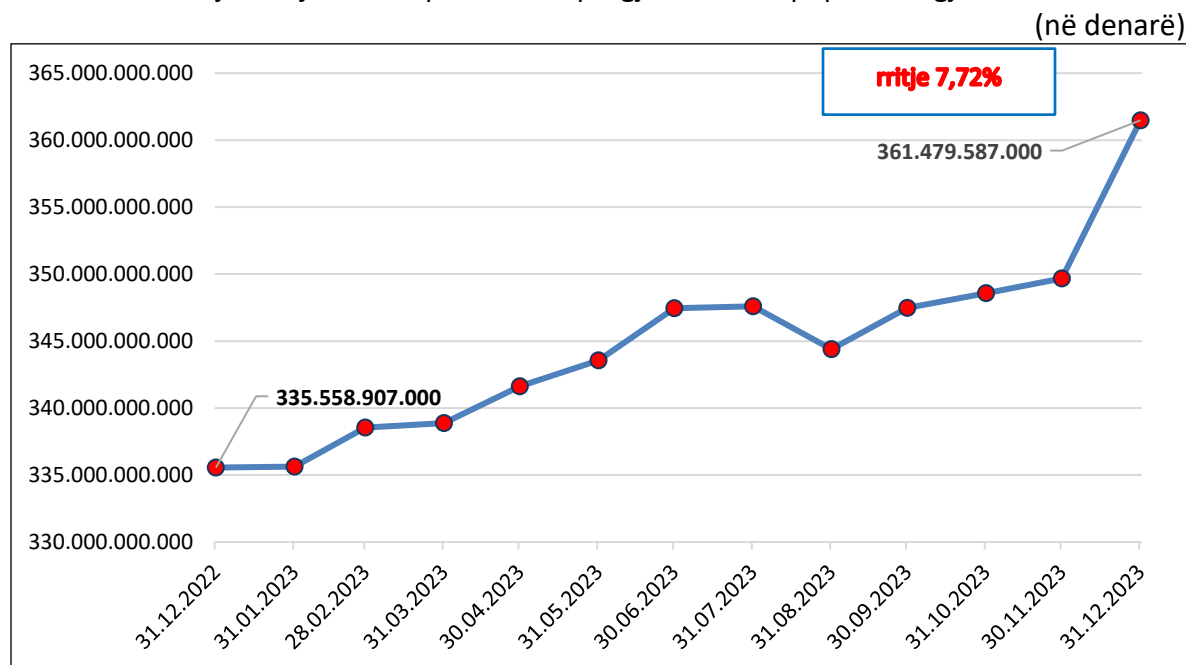
## I. LËVIZJA E DEPOZITAVE BANKARE TË POPULLATËS NË REPUBLIKËN E MAQEDONISË SË VERIUT GJATË VITIT 2023

Vlera e përgjithshme e depozitave të popullatës në sektorin bankar të Republikës së Maqedonisë së Veriut në fund të muajit dhjetor të vitit 2023 paraqiste 361 miliard denarë<sup>7</sup>. Lëvizjet mujore të depozitave të përgjithshme të popullatës në sektorin bankar në Republikën e Maqedonisë së Veriut janë të treguara në Grafikon nr.1 ose të ndara në muaj në Tabelën nr.1. Rritja vjetore e depozitave paraqet 72%, nga të cilat peshë më të madhe ka rritja e depozitave prej 3.37% në muajin dhjetor të vitit 2023.

Rritja prej 7.72% në nivel vjetor është më i vogël se sa rritja e depozitave të popullatës e realizuar në vitin 2022 (5,97%) njëherit është edhe rritja më e lartë në 3 vitet e fundit, e cila sigurisht vjen si pasojë e rritjes së interesit për depozitat e popullsisë gjatë vitit 2023.

Sipas analizave është konstatuar se depozitat e afatizuara kanë rritje të vazhdueshme në vitin 2023 (12.58% krahasuar me vitin 2022), ndërsa depozitat e paafatizuara kanë shënuar rritje prej 4.05% në nivel vjetor krahasuar me të njëjtat në dhjetor të vitit 2022. E shprehur në përqindje depozitat e afatizuara në depozitat e përgjithshme të popullatës më 31.12.2023 marrin pjesë me 44.99% gjegjësisht depozitat e paafatizuara marrin pjesë me 55.01%. Në aspekt të strukturës valutore, depozitat në denarë kanë rritje prej 12% ndërsa depozitat devizore rritje prej 3.9% krahasuar me dhjetorin e vitit 2022.

Grafiku 1. Lëvizjet mujore të depozitave të përgjithshme të popullatës gjatë vitit 2023



Burimi: Të dhëna administrative të FSD

Totali i depozitave të popullsisë arrin në 5,88 miliardë euro të llogaritura sipas kursit mesatar të këmbimit të BPRMV më 31.12.2022.

Tabela 1. Lëvizje mujore të depozitave të përgjithshme të popullatës në vitin 2022

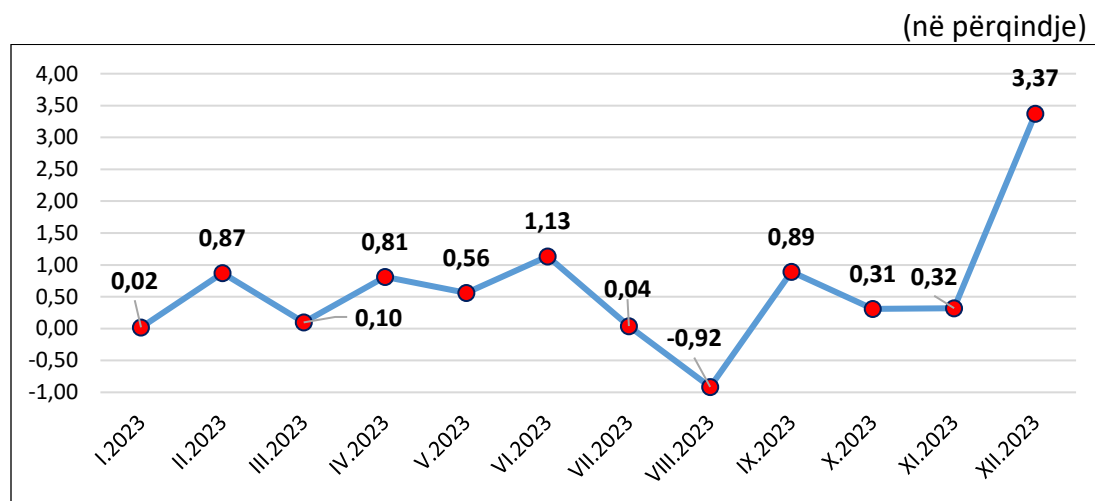
(në një mijë denar)

Periudha	Projektme për lëvizjen e depozitave të përgjithshme të popullatës në Republikën e Maqedonisë së Veriut në pajtim me Planin Financiar për vitin 2023	Projektme të rritjes mujore të depozitave të përgjithshme të popullatës në vitin 2023 (në përqindje)	Depozitat e përgjithshme të popullatës në RMV në vitin 2023	Rritje mujore në përqindje
31.12.2022	331.290.047		335.558.907	
31.1.2023	331.621.337	0,1	335.627.849	0,02
28.2.2023	333.279.444	0,5	338.548.976	0,87
31.3.2023	333.946.003	0,2	338.878.479	0,10
30.4.2023	336.617.571	0,8	341.634.883	0,81
31.5.2023	337.627.423	0,3	343.553.177	0,56
30.6.2023	339.990.815	0,7	347.449.841	1,13
31.7.2023	341.690.769	0,5	347.587.281	0,04
31.8.2023	343.399.223	0,5	344.406.305	-0,92
30.9.2023	345.116.219	0,5	347.482.198	0,89
31.10.2023	346.841.800	0,5	348.565.528	0,31
30.11.2023	349.269.693	0,7	349.682.481	0,32
31.12.2023	352.762.390	1	361.479.587	3,37
<b>Rritja vjetore</b>		<b>6,50%</b>		<b>7,72%</b>

Burimi: Të dhëna administrative të FSD

Në janar 2023 ka rritjen më të ulët prej 0,02% në bazë mujore (krahasuar me dhjetorin 2022). Deri në qershor 2023, ka një rritje të vazhdueshme të depozitave të popullsisë, kur ajo arrin një rritje mujore prej 1.13%. Në gusht 2023 është vërejtur një rënie e ndjeshme e rritjes së depozitave (krahasuar me korrikun 2023, një rënie prej -1.13%). Në të gjithë muajt e tjerë vihet re rritja e depozitave të popullsisë, e cila është më e larta dhe devijon ndjeshëm në fund të muajit dhjetor 2023, kur arrin në 3.37%.

Grafiku 2. Rritje e depozitave sipas muajëve gjatë vitit 2023



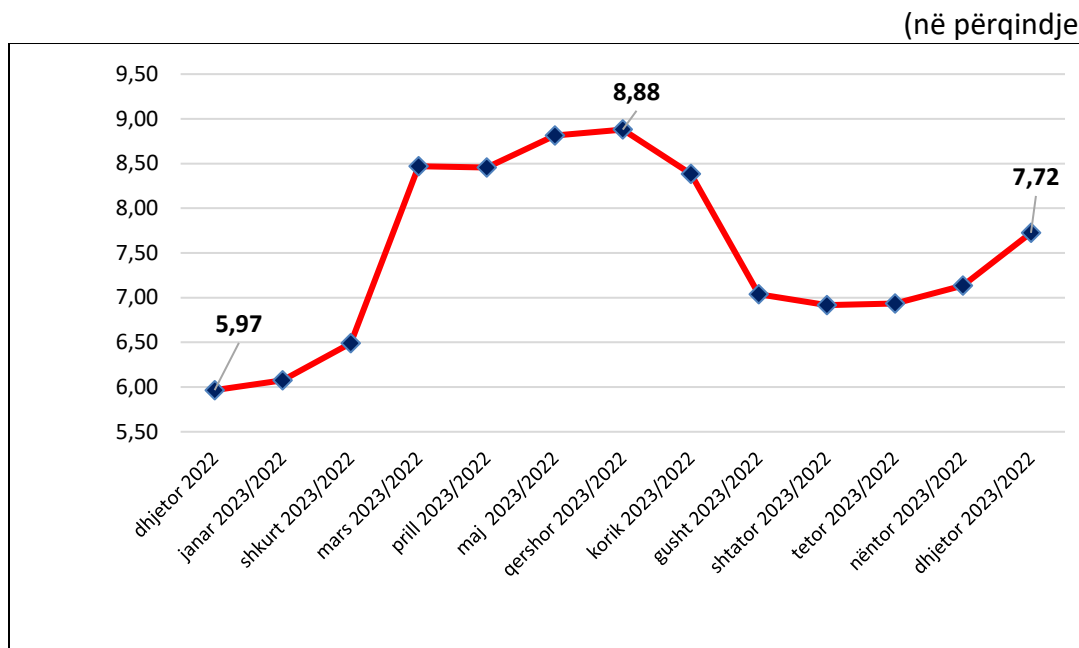
Burimi : Të dhëna administrative të FSD

Tabela 2. Norma vjetore e rritjes së depozitave totale të popullsisë sipas muajve 2023/2022  
(në mijëra denarë)

	Depozitat e përgjithshme të popullatës	Depozitat e përgjithshme të popullatës për vitin 2023	Norma vjetore e rritjes së depozitave totale të popullsisë 2023/2022
dhjetor 2022	316.667.657	335.558.907	5,97
janar	316.409.193	335.627.849	6,07
shkurt	317.918.225	338.548.976	6,49
mars	312.414.161	338.878.479	8,47
prill	315.003.771	341.634.883	8,45
maj	315.725.794	343.553.177	8,81
qershor	319.113.293	347.449.841	8,88
korik	320.699.738	347.587.281	8,38
gusht	321.756.069	344.406.305	7,04
shtator	324.999.315	347.482.198	6,92
tetor	325.961.533	348.565.528	6,93
nëntor	326.394.135	349.682.481	7,14
dhjetor	335.558.907	361.479.587	7,72

Burimi : Të dhëna administrative të FSD

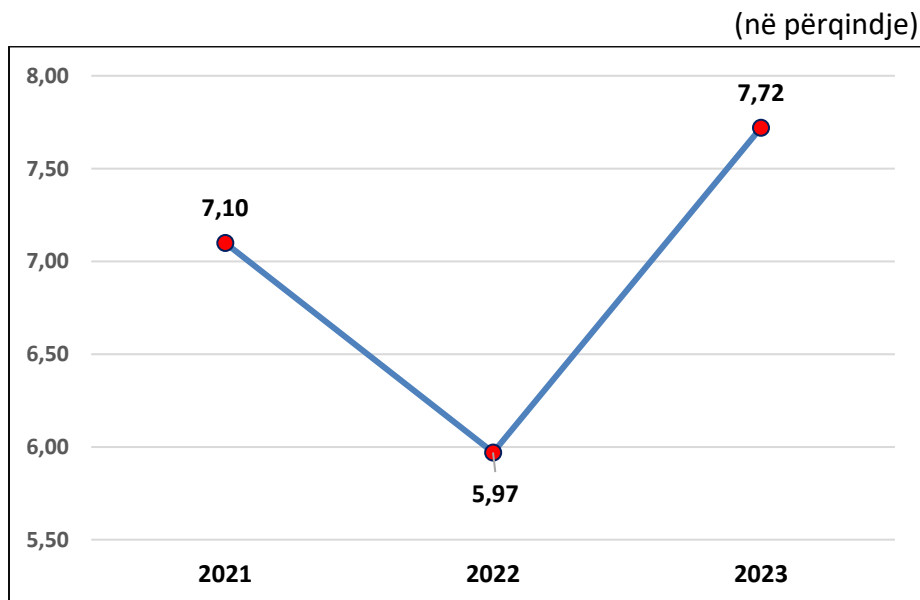
Grafiku 3. Norma vjetore e rritjes së depozitave totale të popullsisë sipas muajve 2023/2022



Burimi : Të dhëna administrative të FSD

Rritja vjetore e depozitave të përgjithshme të popullsisë në sektorin bankar në Republikën e Maqedonisë së Veriut në tre vitet e fundit është paraqitur në grafikun

4. Grafik 4. Rritja vjetore e depozitave 2021-2023

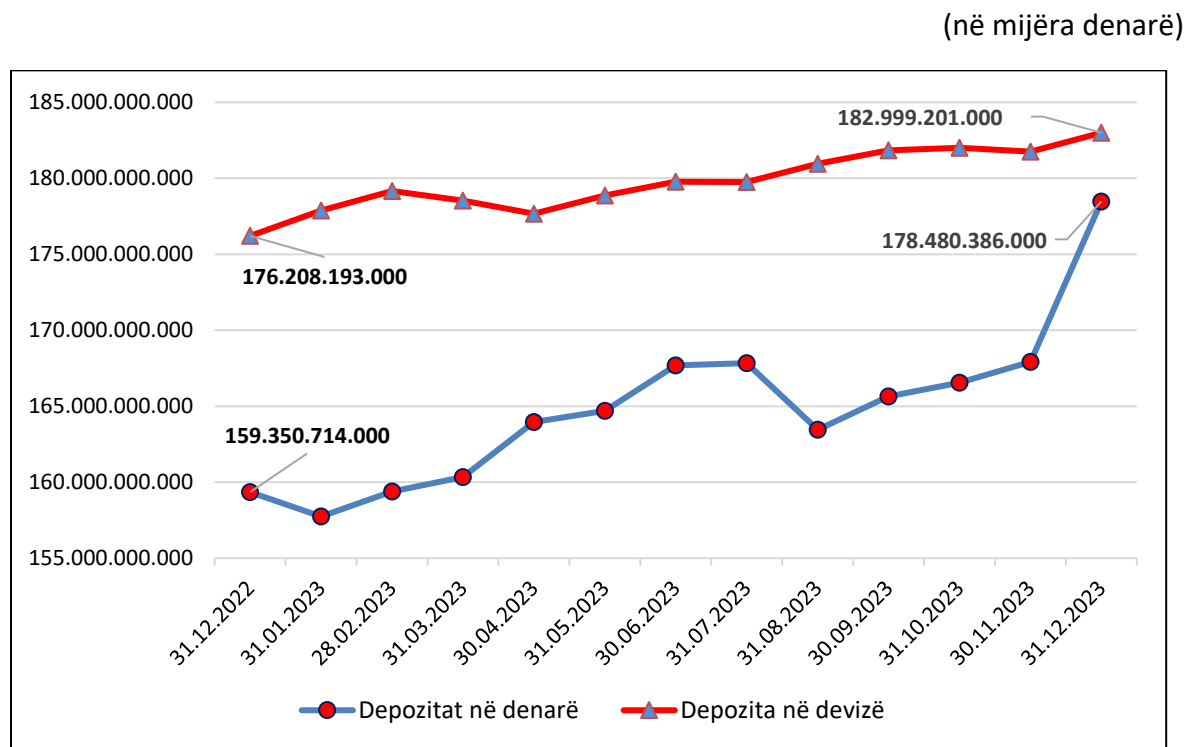


Burimi : Të dhëna administrative të FSD



Analiza e depozitave të popullsisë në strukturën valutore tregon se në gusht 2023 ka pasur rënie mujore më të madhe të depozitave në denarë prej -2,61% (krahasuar me korrikun 2023), ndërsa rënia më e madhe e depozitave në valutë ka qenë në prill 2023 prej -0,49% (krahasuar me mars 2023). Rritja më e madhe e depozitave në denarë është në dhjetor 2023 prej 6,29%. Nuk ka luhatje të mëdha në depozitat në valutë në baza mujore.

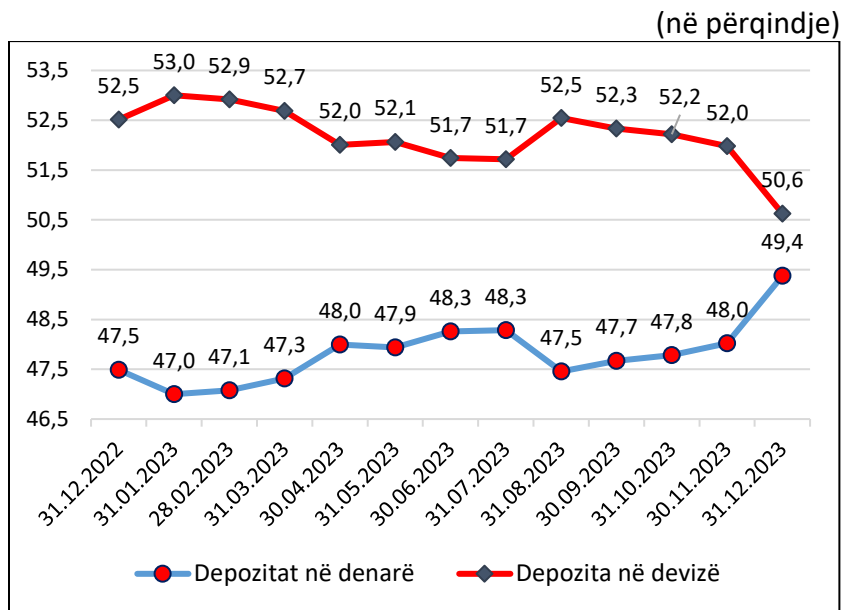
Grafiku 5. Lëvizja e depozitave në denarë dhe valutë në vitin 2023



Burimi : Të dhëna administrative të FSD

Depozitat në denarë në depozitat totale të popullatës më 31.12.2023 marrin pjesë me 49,4%, kundrejt pjesëmarrjes 50,6% të depozitave në valutë. (Grafiku 6).

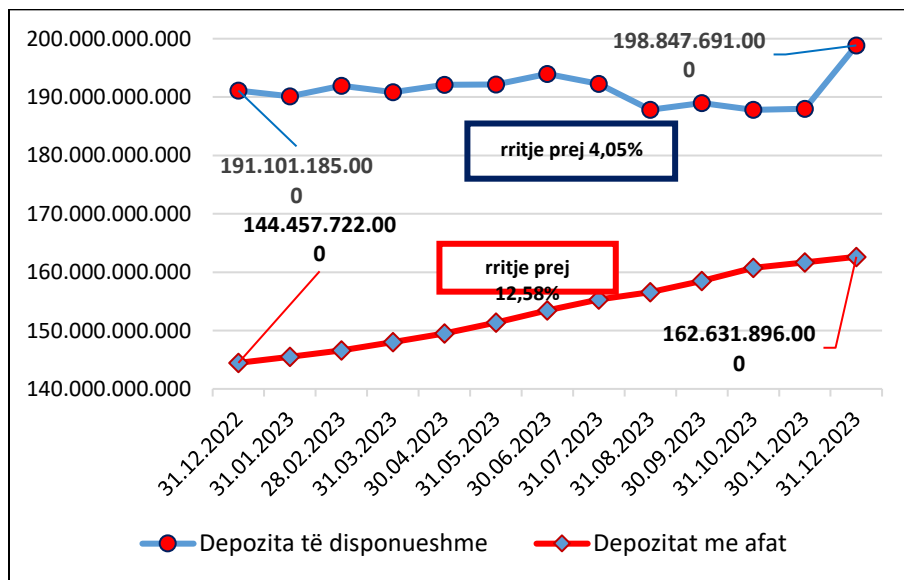
Grafiku 6. Pjesëmarrja e depozitave në denarë dhe valutë në depozitat totale të popullsisë gjatë vitit 2023



Burimi : Të dhëna administrative të FSD

Sipas maturitetit, depozitat pa afat kanë një rritje vjetore prej 4.05%, ndërsa depozitat me afat kanë një rritje prej 12.58% në raport me vitin 2022.

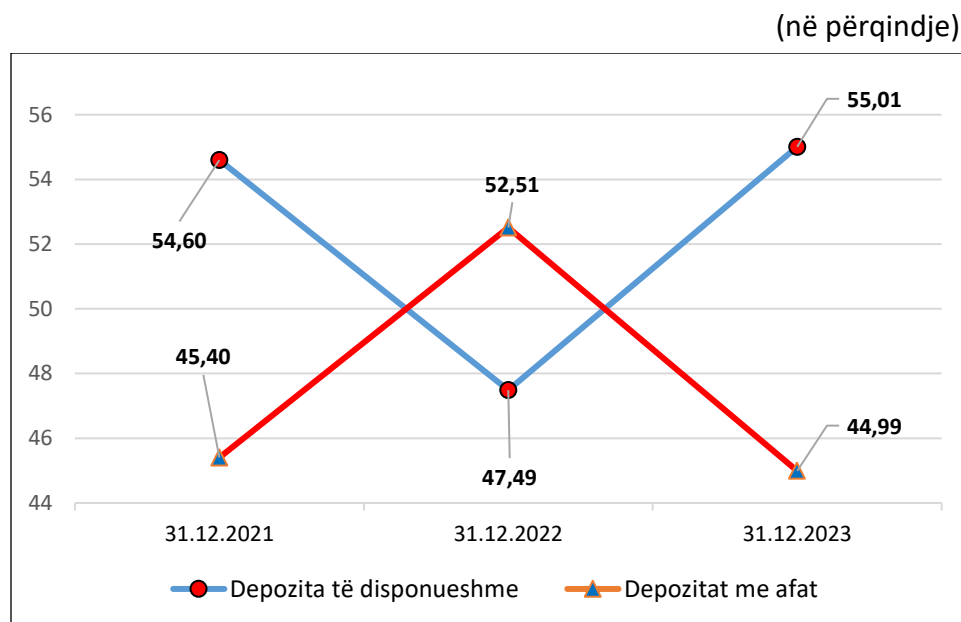
(Grafiku 7). Grafiku 7. Lëvizja e depozitave pa afat dhe depozitave me afat në vitin 2023 (në mijëra denarë)



Burimi : Të dhëna administrative të FSD

Pesha e depozitave pa afat në totalin e depozitave të popullsisë më 31.12.2023 është 55.01%, dhe pesha e depozitave me afat në totalin e depozitave të popullsisë më 31.12.2023 është 44,99%. Grafiku 8 tregon peshën e depozitave pa afat dhe depozitave me afat në totalin e depozitave të popullsisë në tre vitet e fundit: 2021, 2022 dhe 2023.

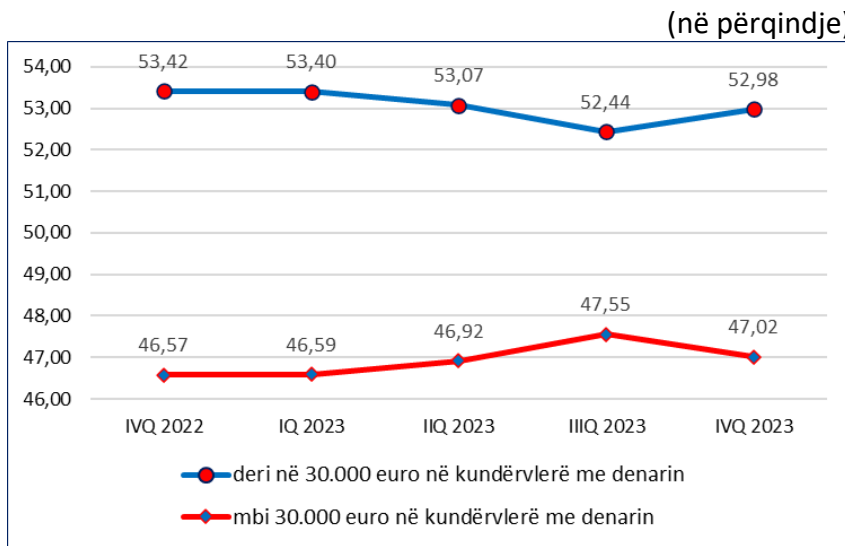
Grafik 8. Pesha e depozitave pa afat dhe depozitave me afat në totalin e depozitave të popullsisë në vitet 2021, 2022 dhe 2023



Burimi : Të dhëna administrative të FSD

Niveli i kompensimit sipas Ligjit për Fondin e Sigurimit të Depozitave është 30.000 euro në kundërvlerë në denarë për depozitues për bankë ose bankë e kursimit. Shtojca nr. 1 e këtij raporti tregon lëvizjet tremujore të gjithsej depozitave të popullatës të klasifikuara sipas kufirit ligjor të kompensimit prej 1,85 milionë denarë ose 30.000 euro në kundërvlerë në denarë. Nga analiza e depozitave të popullsisë rezulton se pesha e depozitave të siguruara të popullsisë në gjithsej depozitat e popullsisë është më e larta në tremujorin e fundit të vitit 2023 me 72,36%, dhe më e ulëta në tremujorin e tretë të vitit 2023 në vlerë prej 71,92%. Pesha e depozitave të popullsisë mbi 30,000 euro në gjithsej depozitat e popullsisë është më e larta në tremujorin e tretë të vitit 2023 me 47,55%, dhe më e ulëta në tremujorin e parë të vitit 2023 në vlerë prej 46,49%. (Grafiku 9).

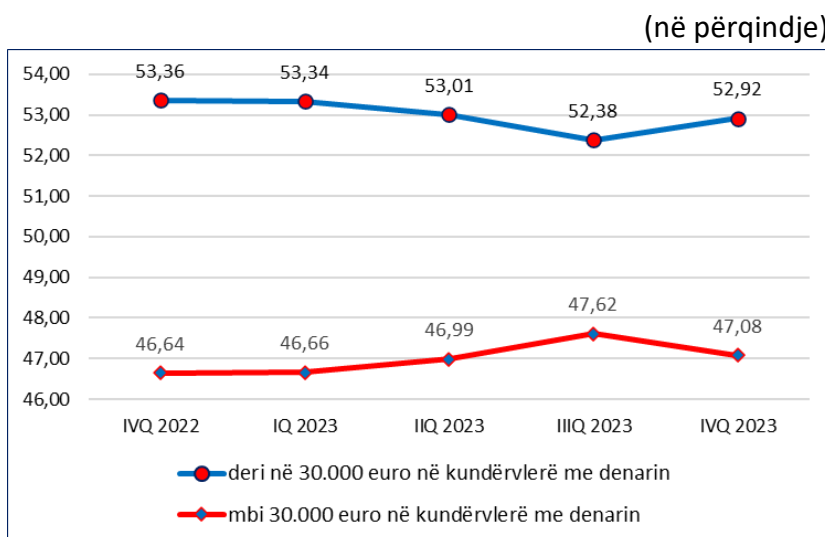
Grafik 9. Pjesa e depozitave të ekonomive familjare deri dhe mbi 30,000 euro në denarë në depozitat e përgjithëshme ekonomive familjare (IVT.2022 – IVT.2023)



Burimi : Të dhëna administrative të FSD

Depozitat e popullatës deri dhe mbi 30.000 euro në kundërvlerë në denarë analizohen individualisht nga bankat dhe kursimoret, kështu që pjesa e depozitave të popullsisë deri në **30.000 euro në banka** në totalin e depozitave të popullatës në banka është më e larta. në tremujorin e parë të vitit 2023 me 53,34%, dhe më e ulëta në tremujorin e tretë 2023 në vlerën 52,38%. Përqindja e depozitave të popullsisë mbi **30.000 euro në denarë në banka** në gjithsej depozitat e popullatës në banka është më e larta në tremujorin e tretë të vitit 2023 me 47,62%, dhe më e ulëta në tremujorin e parë të vitit 2023 me 46,66% (grafiku 10 ).

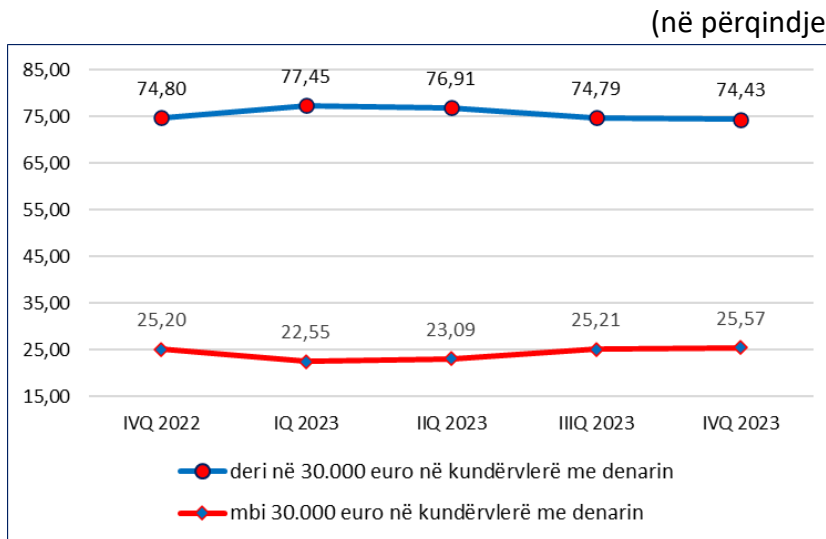
Grafiku 10. Pjesëmarrja e depozitave të popullatës deri dhe mbi **30.000 euro në denarë në banka** në depozitat e përgjithëshme të popullsisë në banka - anëtarë të FSD (IVQ.2022 – IVQ.2023)



Burimi : Të dhëna administrative të FSD

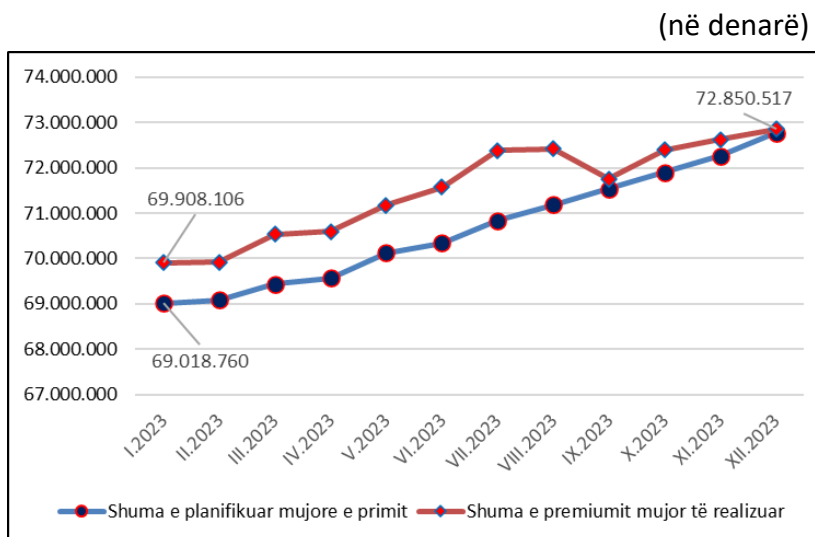
Pjesëmarrja e depozitave deri në **30,000 euro në kursimore** në totalin e depozitave të popullsisë në kursimore është më e larta në tremujorin e parë të vitit 2023 me 77,45%, dhe më e ulëta në tremujorin e katërt 2023 me 74,43%. Pjesëmarrja e depozitave mbi **30.000 euro në ekuivalent në denarë në kursimore** në gjithsej depozitat e popullatës në kursimore është më e larta në tremujorin e katërt të vitit 2023 me pjesëmarrje prej 25,57%, dhe më e ulëta në tremujorin e parë të vitit 2023 me 22,55. % (Grafiku 11) .

Grafiku 11. Pjesëmarrja e depozitave të popullatës deri dhe mbi **30.000 euro në vlerë ekuivalente në denarë në kursimore** në depozitat e përgjithshme të popullsisë në kursimore - anëtare të FOD (IVT.2022 - IVQ.2023).



Burimi : Të dhëna administrative të FSD

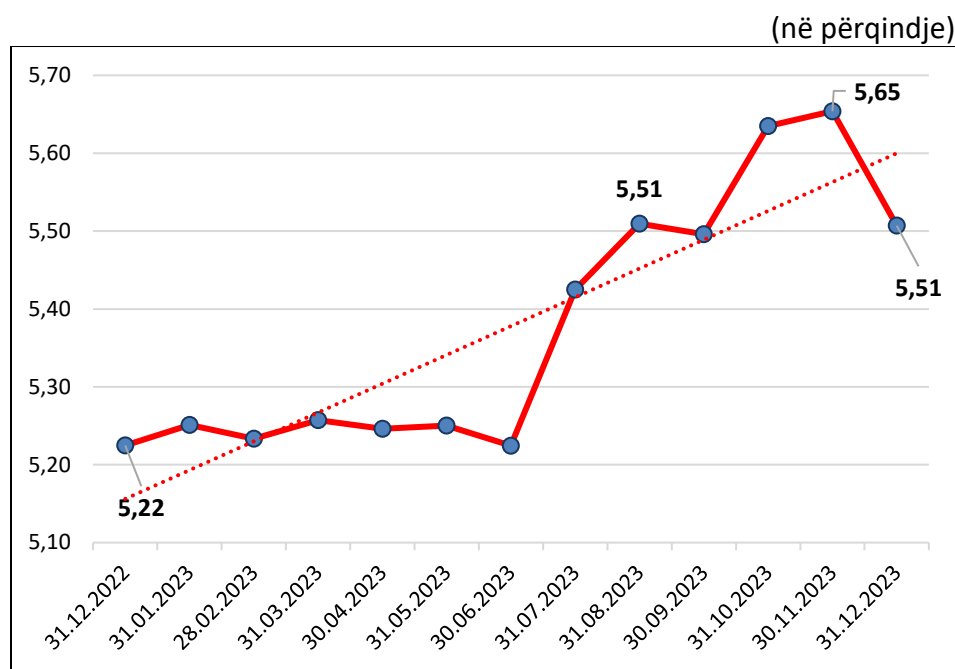
Mbledhja e primeve në vitin 2023 është bërë sipas procedurave të rregullta, me një normë fikse prej 0.25% në vit. Mjetet e përgjithshme të mbledhura nga Fondi në vitin 2023 në bazë të primit arrijnë në 858 milionë denarë ose 13,95 milionë euro (grafiku 12). Grafiku 12. Lëvizja e shumës mujore të primeve në vitin 2023



Burimi : Të dhëna administrative të FSD

Norma e mbulimit të depozitave të popullsisë (totali i mjeteve monetare të Fondit në raport me depozitat totale të popullsisë) në dhjetor 2023 është 5.51% dhe është mbi minimumin ligjor prej 4%. Gjatë vitit 2023, shkalla e mbulimit është më e larta në nëntor 2023 me 5.65%, por rritja më e madhe është shënuar në gusht 2023 me një normë mbulimi prej 5.42%, që vjen si pasojë e arkëtimit të një pjese të dëmit që Fondi i Sigurimit të Depozitave me Eurostandard Bank AD Shkup në falimentim. Në tetor 2023, shkalla e mbulimit është 5.63%, e cila është edhe për shkak të arkëtimit shtesë të një pjese të kërkesës që Fondi i Sigurimit të Depozitave ka ndaj Eurostandard Bank AD Shkup në falimentim, si kreditor në procedurën e falimentimit të "Eurostandard Bank" SHA Shkup në falimentim. Shkalla e mbulimit është më e ulëta në korrik 2023 kur është 5.22%.

Grafik 13. Lëvizja e shkallës së mbulimit në vitin 2023



Burimi : Të dhëna administrative të FSD

Fondi për sigurimin e depozitave, në cilësinë e kreditorit në procedurën e falimentimit të "Eurostandard Bank" SHA Shkup, ka bërë pagesën e pjeshme të kërkesës për falimentim sipas planit të paraqitur në tabelën 3:

Tabela 3: Realizimi i kërkesës nga Eurostandard Bank SHA Shkup në falimentim në denarë

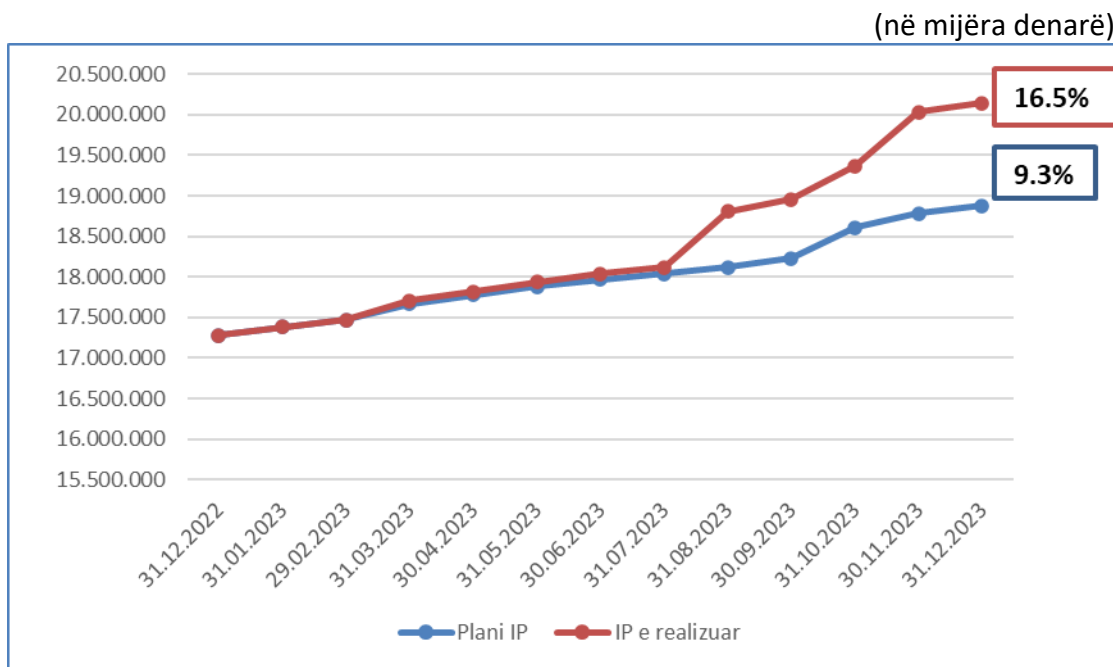
Data e realizimit të kërkesës	Shuma e realizimit në denarë	Kërkesa totale ndaj Eurostandard Bank në falimentim	Përqindja e pagesës nga kërkesa totale (%) (3/2)
1	2	3	4
25.08.2022	1.457.422.290		34,86%
13.07.2023	585.545.822		14,01%
26.10.2023	415.398.462		9,94%
<b>Gjithsej</b>	<b>2.458.366.574</b>	<b>4.180.533.969</b>	<b>58,81%</b>

Burimi : Të dhëna administrative të FSD

## II. PORTOFOLI INVESTUES I FONDIT (01.01.2023– 31.12.2023)

Gjendja e përgjithshme e portofolit të investimeve në fund të vitit 2023 ishte 20,140 milionë denarë sipas vlerës nominale (19,696 milionë denarë në vlerë aktuale). Në nivel vjetor ka rritje prej 2.860 milionë denarë, gjegjësisht rritje prej 16,6% krahasuar me gjendjen e portofolit të investimeve më 31.12.2022. Kjo rritje e portofolit investues të Fondit është si rezultat i arkëtimit të pjesshëm të kërkesës së Fondit nga pasuria falimentuese e “Eurostandard Bank AD Shkup në falimentim” në vlerë prej 1.001 milion denarë, primit të arkëtuar dhe interesit të riinvestuar nga shënime të reja në 2023. Në raport me gjendjen e planifikuar të vendosjeve në bono thesari për fund të vitit 2023 (18,880 milionë denarë, vlera nominale), indeksi i bonove të planifikuara në raport me bonot e investuara është 106,7%, që tregon për rritje të investimit të mjeteve të Fondit në raport. të planifikuara. (Grafiku 14).

Grafik 14. Portofoli i investimeve të Fondit në obligacionet shtetërore në vitin 2023



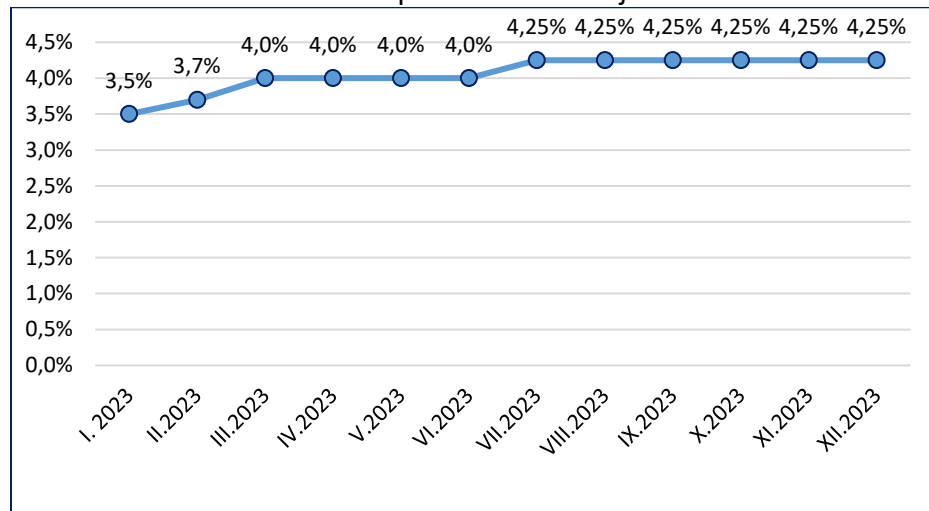
Burimi : Të dhëna administrative të FSD

Fondi mori pjesë në 15 ankande të bonove të thesarit nga Ministria e Financave dhe në përputhje me politikën e investimit të Fondit të Sigurimit të Depozitave, shuma totale e portofolit të investimeve të Fondit nuk kalonte 99.00% të shumës së gjendjes totale të parasë dhe letrat me vlerë të vlerës së Fondit në fund të çdo muaji dhe më 31.12.2022 ky raport ishte 98.9%. Sipas Planit Financiar të Fondit të Sigurimit të Depozitave për vitin 2023, në tremujorin e parë ishte parashikuar 3.5% interes vjetor për bonot 12-mujore, 3.2% interesi vjetor në tremujorin e dytë, 3.0% interesi vjetor në tremujorin e tretë. tremujori, norma vjetore e interesit 2.9% në tremujorin e katërt. Portofoli i investimeve të Fondit në fund të vitit përbëhet nga bono qeveritare 12-mujore



pa klauzolë valutore. Gjithashtu, gjatë kësaj periudhe ka pasur edhe një ndryshim të normave të interesit, pra norma e interesit për bonot 12-mujore të qeverisë varion nga 3.5% në janar 2023 në 4.25% në dhjetor 2023.

Grafik 15. Normat e interesit për bonot 12-mujore shtetërore në 2023



Burimi : Të dhëna administrative të FSD

Të ardhurat totale të Fondit në bazë të interesit në vitin 2023 nga kartëmonedhat e munguara nga viti 2022 dhe interesat e kartëmonedhave të reja nga viti 2023 që duhet të paguhen në vitin 2023 arritën në 573 mijë denarë. Në raport me interesin e planifikuar për vitin 2023, Fondi ka marrë 14% më shumë të ardhura nga vendosjet se sa ishte planifikuar. Ky tejkalim i të ardhurave të planifikuara nga plasmanet në raport me ato të realizuara vjen si pasojë e rritjes së aktivitetit investues si dhe për shkak të rritjes së vazhdueshme të normës së interesit të kartëmonedhave gjatë vitit 2023.

Tabela 4. Interesat dhe komisionet në bazë të bonove të thesarit në vitin 2023

(në denarë)

Përshkrim	gjendja	
	Vlera nominale	Vlera e tashme
<i>1. Gjendja e bonove të thesarit (bono thesari 12-mujore)</i>		
<b>Gjendja e bonove të thesarit në 31.12.2023</b>	<b>20.140.000.000</b>	<b>19.696.362.698</b>
<b>2. Interesi i bonove të thesarit</b>		
	<b>2023 год.</b>	<b>2024 год.</b>
2.1 Interesi në bazë të bonove të pa aritura nga viti 2022	214.069.470	
2.2. Interesi në bazë të bonove të reja NË VITIN 2023:		
- Interesi në bazë të bonove të aritura nga viti 2022	359.040.738	
- Interesi në bazë të bonove të aritura nga viti 2024		443.637.302
<b>Interesi i përgjithshëm 2022:</b>	<b>573.110.208</b>	
<b>3. Provizioni për blerjen e bonove shtetërore</b>		
	<b>480.000</b>	

Shpenzimet e komisioneve për bankat ndërmjetëse të ankandit arritën në 480 mijë denarë, gjegjësisht ulje të shpenzimeve për 45 mijë denarë në krahasim me planifikimin. Kjo rënie vjen si pasojë e zëvendësimit të një banke që është blerëse e bonove të qeverisë, e cila ofroi një çmim më të ulët për ndërmjetësimin në blerjen e bonove të qeverisë.

RAPORT VJETOR PËR AKTIVITETIN AFARIST TË FONDIT PËR SIGURIMIN E DEPOZITAVEPËR VITIN 2023

Tabela 5. Pasqyrë e dinamikës së faturave të reja dhe të planifikuara shtetërore dhe interesave për to në periudhën 01.01.2023 deri më 31.12.2023 (në denarë)

2023 muaj	Bonot e reja shtetërore(BSH) Në periudhën janar dhjetor2022(në shumën nominale)			Bono thesari të planifikuara (BSH) në periudhën janar-dhjetor 2023(në shumën nominnale)			Diferenca në shumën nominale 4-6	Indeks 4/6	Interesi për bonot e reja të thesarit			provizioni
	data e pagesës	data e maturimit	të reja	data e maturimit	BSH të maturuara	BSH të pa maturuara			normat e interesit (%)	interesi deri në maturim	norma e interesit deri më 31.12.2023	
1	2	3	4		5	6	7	8	9	10	11	
janar			760.000.000		660.000.000	760.000.000	0	100,0%		25.976.040	25.262.410	35.000
	11.01.2023	10.01.2024	760.000.000	11.01.2023	660.000.000	760.000.000			3,50	25.976.040	25.262.410	35.000
shkurt	08.02.2023	07.02.2024	920.000.000	08.02.2023	830.000.000	920.000.000	0	100,00%	3,70	33.177.040	29.713.500	35.000
mars			4.030.000.000		3.790.000.000	3.990.000.000	40.000.000	101,00%		156.994.060	128.716.767	70.000
	02.03.2023	01.03.2024	3.300.000.000	01.03.2023	3.120.000.000	3.260.000.000	40.000.000	101,23%	4,00	128.617.500	107.122.519	35.000
	29.03.2023	27.03.2024	730.000.000	29.03.2023	670.000.000	730.000.000	0	100,00%	4,00	28.376.560	21.594.248	35.000
prill			1.410.000.000		1.300.000.000	1.410.000.000	0	100,00%		54.809.520	39.601.385	35.000
	12.04.2023	10.04.2024	1.410.000.000	12.04.2023	1.300.000.000	1.410.000.000	0	100,00%	4,00	54.809.520	39.601.385	35.000
maj			1.220.000.000		1.100.000.000	1.200.000.000	20.000.000	101,67%		47.423.840	30.617.041	30.500
	10.05.2023	08.05.2024	1.220.000.000	10.05.2023	1.100.000.000	1.200.000.000			4,00	47.423.840	30.617.041	30.500
qershor	14.06.2023	12.06.2024	700.000.000	14.06.2023	600.000.000	690.000.000	10.000.000	101,45%	4,00	27.210.400	14.950.768	30.500
korik	12.07.2023	10.07.2024	200.000.000	12.07.2023	120.000.000	190.000.000	10.000.000		4,25	8.240.400	3.893.815	30.500
gusht	03.08.2023	10.07.2024	1.140.000.000	02.08.2023	450.000.000	530.000.000	610.000.000	215,09%	4,25	46.846.020	19.357.859	30.500
shtator	06.09.2023	04.09.2024	1.700.000.000	06.09.2023	1.550.000.000	1.660.000.000	40.000.000	102,41%	4,25	70.043.400	22.321.524	30.500
tetor			2.820.000.000		2.410.000.000	2.790.000.000	30.000.000	101,08%		116.058.840	23.153.463	61.000
	12.10.2023	09.10.2024	1.200.000.000	12.10.2023	820.000.000	1.150.000.000	50.000.000	104,35%	4,25	49.311.600	10.867.570	30.500
	25.10.2023	23.10.2024	1.620.000.000	25.10.2023	1.590.000.000	1.640.000.000	-20.000.000	98,78%	4,25	66.747.240	12.285.893	30.500
nëntor			4.000.000.000		3.340.000.000	3.510.000.000	490.000.000	113,96%		164.808.000	18.925.754	61.000
	15.11.2023	13.11.2024	2.800.000.000	15.11.2023	2.300.000.000	2.400.000.000	400.000.000	116,67%	4,25	115.365.600	14.579.169	30.500
	29.11.2023	27.11.2024	1.200.000.000	29.11.2023	1.040.000.000	1.110.000.000	90.000.000	108,11%	4,25	49.442.400	4.346.585	30.500
dhjetor												
	13.12.2023	11.12.2024	1.240.000.000	13.12.2023	1.130.000.000	1.230.000.000	10.000.000	100,81%	4,25	51.090.480	2.526.452	30.500
Gjithsej:			20.140.000.000		17.280.000.000	18.880.000.000	1.260.000.000			802.678.040	359.040.738	480.000

Burimi : Të dhëna administrative të FSD

### III. DËMSHPËRBLIMI I DEPOZITUESVE TË ANËTAREVE TË FONDIT TEK TË CILËT KA NDODHUR RAST I RREZIKUT (FALIMENTIM OSE LIKUIDIM)

Kompensimi i depozituesve në anëtarët e Fondit që kanë përjetuar rast të rezikut (falimentim ose likuidim) është një nga tre aktivitetet bazë të biznesit të Fondit.

Nga krijimi i Fondit në janar 1997 deri më 31.12.2023, kanë ndodhur gjithsej 12 raste me rezik dhe atë në 5 banka dhe 7 shtëpi kursimi. Përgjegjësia totale e llogaritur për kompensim nga dymbëdhjetë ish-anëtarët e Fondit arrin në 5,7 miliardë denarë. Nga viti 1997 deri më 31.12.2023 janë kompensuar gjithsej 32.898 depozitues në vlerë të përgjithshme prej 5,19 miliardë denarë, që paraqet 91,09% të obligimeve të paguara nga DFP për kompensim ndaj depozituesve. Pjesa e mbetur prej 8,91% paraqet obligim për kompensim në vlerë të përgjithshme prej 0,51 miliardë denarë (Tabela 7).

Rasti i fundit me rezik ka ndodhur më 12 gusht 2020, kur “Eurostandard Bank” SHA Shkup ka ndërprerë së punuari.

Kompensimi i depozituesve anëtarë të Fondit që kanë përjetuar rast rreziku (falimentim ose likuidim) është një nga tre aktivitetet bazë të Fondit.

Nga krijimi i Fondit në janar 1997 deri më 31.12.2023, kanë ndodhur gjithsej 12 ngjarje të rrezikshme në 5 banka dhe 7 shtëpi kursimi. Përgjegjësia totale e llogaritur për kompensim nga dymbëdhjetë ish-anëtarët e Fondit arrin në 5,7 miliardë denarë. Nga viti 1997 deri më 31.12.2023 janë kompensuar gjithsej 32.898 depozitues në vlerë të përgjithshme prej 5,19 miliardë denarë, që paraqet 91,09% të obligimeve të paguara nga DFP për kompensim ndaj depozituesve. Pjesa e mbetur prej 8,91% paraqet obligim për kompensim në vlerë të përgjithshme prej 0,51 miliardë denarë (Tabela 7).

Rasti e fundit me rezik ka ndodhur më 12 gusht 2020, kur “Eurostandard Bank” SHA Shkup ka pushuar së punuari.

Gjatë vitit 2023, Fondi vazhdoi me pagesën e depozituesve me të drejtë kompensimi nga "Eurostandard Bank" SHA Shkup në falimentim përmes bankave paguese: Bankës Komerciale SHA Shkup, Stopanska banka SHA Shkup, NLB Banka SHA Shkup dhe Halkbank SHA Shkup. Pagesa e dëmshpërblimit për depozituesit e Eurostandard Bank në falimentim ishte në dispozicion që nga 1 shtatori 2023, sipas marrëveshjeve të nënshkruara me bankat paguese.

Bankat paguese transferuan tepricat e kompensimit të papaguar nga llogaritë e dedikuara për pagesën e kompensimit në llogarinë e Fondit të Sigurimit të Depozitave sipas planit dhe shumës së mëposhtme:

Tabela 6: Transferimi i bilanceve të papaguara të kompensimit nga bankat paguese, shtator 2023.  
në denarë

Data e transferimit të fondeve nga llogaria e caktuar në bankën - paguese të llogarisë së Fondit të Sigurimit të Depozitave	Banka Paguese	Shuma transfertës së realizuar
1	2	3
05.9.2023	NLB banka SHA Shkup	82.765.240,00
06.9.2023	Halkbank SHA Shkup	88.983.967,00
07.9.2023	Stopakska banka SHA Shkup	88.391.924,00
07.9.2023	Komercijalna banka Shkup	98.145.741,00
<b>Gjithsej</b>		<b>358.286.872,00</b>

Mjetet nga arkëtimi i kërkesës nga "Eurostandard Bank" SHA Shkup në falimentim, si dhe mjetet e papaguara nga llogaritë e dedikuara të Fondit për sigurimin e depozitave të hapura për pagesën e kompensimit të depozitave nga "Eurostandard Bank" SHA Shkup në vitin falimentimi, i janë kthyer Fondit për sigurimin e depozitave, fondet e sigurimit të depozitave janë transferuar plotësisht në Fondin e Sigurimit dhe janë investuar në bono thesari 12-mujore në përputhje me politikën e investimit të Fondit të Sigurimit të Depozitave.

Analiza e shumave të kompensimit të paguara nga "Eurostandard Bank" SHA Shkup në falimentim, sipas sasisë së depozitave, tregon se përqindja më e madhe prej **98,08%** e depozitave të paguara i takojnë depozitave në vlerë prej 1.200.001-1.850.889 denarë (≈20.000 deri në 30. euro), d.m.th. Deri në pragun maksimal të kompensimit, **96.13%** e depozitave në shumën prej 600,001-1,200,000 (10,000 deri 20,000 euro), **91.64%** e depozitave në shumën 300,001-600,000 denarë (≈5,000 deri 10,000 euro), **83 .97%** të depozitave në vlerë prej 100.001-300.000 denarë (≈1.500 deri në 5.000 euro), **74.68%** të depozitave në vlerë prej 60.001-100.000 denarë (≈1.000 deri në 1.500, shuma në 1.500 euro, shuma prej **65.36%** të depozitave në vlerë 30.001-60.000 denarë (≈500 deri në 1.000 euro), **49.03%** e depozitave në vlerë prej 20.001-30.000 denarë (≈320 deri në 500 euro), **37.35%** e depozitave në vlerë prej 10.001 - 20.000 denarë (≈160 deri në 320.000 euro), **18.70 %** depozita ≈170 deri në 3.8 euro. në vlerë prej 5.001-10.000 denarë (≈80 deri në 160 euro), **8.53%** të depozitave në vl denarë (≈16 deri në 80 euro), **2.28%** të depozitave në vlerë prej 501- 1.000 denarë (≈ 8 deri në 16 euro), **1,05%** e depozitave në vlerë prej 101-500 denarë (≈1,5 deri në 8 euro) dhe **0,25%** e depozitave në vlerë prej 1-100 denarë (≈0, 1 deri në 1,5 euro). Sa më e ulët të jetë shuma e depozitave, aq më e ulët është përqindja e depozitave të paguara në kategorinë përkatëse. Pagesa më e vogël është në kategoritë deri në 20.000 denarë. Gjegjësisht, **69.500 depozitues të papaguar** i përkasin kategorisë 1-100 denarë (≈0.1 deri në 1.5

euro), **20.627** depozitues të papaguar në kategorinë 101-500 denarë, **8.102** depozitues të papaguar në kategorinë 501-1,00 depozita të papaguara nga **15.109** depozita të papaguara. kategoria 5.001-10.000denarë, dhe **2.776** depozitues të papaguar në kategorinë 10.001-20.000 denarë. Në tabelën 8. Pasqyra e kompensimit të llogaritur, të paguar dhe të papaguar të depozituesve nga "Eurostandard Bank" SHA Shkup në falimentim në periudhën prej 15.09.2020 deri më 31.12.2023, jepet pasqyra tabelare e pagesës së ndarë në kategori të shumës së kompensimit.

Si edhe më parë, përvoja tregon se depozituesit nuk janë të interesuar të ushtrojnë të drejtën e tyre për kompensim nëse përfshihen shuma jo tërheqëse të pagesës së kompensimit.

Përveç pagesës së kompensimit përmes katër bankave paguese, Fondi në vazhdimësi punon në pagesën e kompensimit në bazë të trashëgimisë së personave të vdekur - depozituesit e "Eurostandard Bank" SHA Shkup në falimentim.

**RAPORT VJETOR PËR AKTIVITETIN AFARIST TË FONDIT PËR SIGURIMIN E DEPOZITAVEPËR VITIN 2023**

Tabela 7. Pasqyrë tabelare e kompensimit të paguar të depozituesve të anëtarëve të Fondit tek të cilët ka ndodhur rast i rrezikuar nga formimi

Nr. r end	Emri i bankës/kursimoreës ku ka ndodhur ngjarja e rrezikut	Data e fillimit të pagesës së dëmshpërblimit	Totali i depozitave	Dëmshpërblim i përlogaritur		Dëmshpërblim i paguar		Përqindja e dëmshpërblimit e llogaritur në raport me totalin e depozitave	i përlogaritur/ i paguar			Dëmshpërblim i pa paguar	
				Shuma	Depozitues	Shuma	Depozitues		Përqindja e dëmshpërblimit të paguar në lidhje me dëmshpërblimin e llogaritur	Përqindja e depozituesëve të paguar në raport me numrin total të depozituesëve për dëmshpërblim	Shuma	Depozitues	
1	2	3	4	5	6	7	8	9	10	11	12	13	
1	Banka eksport -import SHA Shkup	29.03.2007	106.227.033	95.608.486	1.166	92.386.606	606	90,00	96,63	51,97	3.221.880	560	
2	Mi kursimorja-Kumanovë	10.07.2003	6.790.124	6.769.326	56	6.767.552	33	99,69	99,97	58,93	1.774	23	
3	Banka e kursimeve INKO shpk Shkup	22.09.2010	11.927.740	11.771.613	60	11.630.312	39	98,69	98,80	65,00	141.301	21	
4	Almako Banka SHA Shkup	18.08.2000	2.850.307	1.784.964	721	381.205	10	62,62	21,36	1,39	1.403.759	711	
5	Makedonska Banka SHA - Shkup	04.12.2007	1.543.168.575	1.304.590.349	115.137	1.165.243.010	18.325	84,54	89,32	15,92	139.347.339	96.812	
6	Kursimorja Uni -Pro kom Shkup	01.02.2000	7.881.535	5.118.309	144	4.919.528	79	64,94	96,12	54,86	198.781	65	
7	Kursimorja Interfallko SHPK	19.12.2012	17.832.485	17.832.485	62	17.824.557	21	100,00	99,96	33,87	7.928	41	
8	SHA radobank Shkup	25.08.2005	86.224.736	76.005.556	3.629	72.412.381	785	88,15	95,27	21,63	3.593.175	2.844	
9	Kursimorja Kiro Kuqk-Veles	15.09.2006	3.351.082	3.318.630	762	3.239.487	186	99,03	97,62	24,41	79.143	576	
10	Kursimorja Fershped SHPK Shkup	13.04.2010	6.218	6.218	230	0	0	100,00	0,00	0,00	6.218	230	
11	Eurostandard Bank SHA Shkup Qendër	12.08.2020	5.393.607.136	4.179.250.008	137.110	3.818.992.342	12.814	77,49	91,38	9,35	360.257.666	124.296	
	<b>Gjithsej</b>		<b>7.179.866.968</b>	<b>5.702.055.941</b>	<b>259.077</b>	<b>5.193.796.979</b>	<b>32.898</b>	<b>79,42</b>	<b>91,09</b>	<b>12,70</b>	<b>508.258.962</b>	<b>226.192</b>	
	<b>Gjithse në deviza</b>		<b>116.764.791</b>	<b>92.731.435</b>		<b>84.465.718</b>					<b>8.265.717</b>		

Tabela 8: Pasqyrë e kompensimit të llogaritur, të paguar dhe të papaguar për depozituesit nga Eurostandard banka SHA Shkup në falimentim

Shuma e dëmshpërblimit	Dëmshpërblimi i përlogaritur		Dëmshpërblim i paguar			Dëmshpërblim i pa paguar		
	Numri i përgjithshëm i vërtetimeve	shuma totale e dëmshpërblimit	Numri i vërtetimeve të paguara	Shuma totale e dëmshpërblimit të paguar	Përqindja e paguar e dëmshpërblimit në krahasim me dëmshpërblimin e llogaritur	Numri i vërtetimeve të paguara	Shuma totale i dëmshpërblimit të paguar	Përqindje e dëmshpërblimit krahasuar me dëmshpërblimin e përlogaritur
1.850.890-99.999.999	0	0,00	0	0,00	0,00	0	0,00	0,00
1.200.001-1.850.889	1.315	2.233.723.760,00	1.303	2.213.227.898,00	99,08	12	20.495.862,00	0,92
600.001-1.200.000	901	754.296.107,00	864	725.131.901,00	96,13	37	29.164.206,00	3,87
300.001-600.000	974	408.810.224,00	889	374.624.201,00	91,64	85	34.186.023,00	8,36
100.001-300.000	2.003	346.976.579,00	1.667	291.352.034,00	83,97	336	55.624.545,00	16,03
60.001-100.000	1.453	112.442.665,00	1.060	83.968.837,00	74,68	393	28.473.828,00	25,32
30.001-60.000	2.827	117.495.918,00	1.833	76.790.024,00	65,36	994	40.705.894,00	34,64
20.001-30.000	1.675	40.958.999,00	818	20.080.569,00	49,03	857	20.878.430,00	50,97
10.001-20.000	4.359	60.302.108,00	1.583	22.519.843,00	37,35	2.776	37.782.265,00	62,65
5.001-10.000	6.664	47.551.796,00	1.197	8.891.567,00	18,70	5.467	38.660.229,00	81,30
1.001-5.000	16.268	43.966.780,00	1.159	3.749.753,00	8,53	15.109	40.217.027,00	91,47
501-1.000	8.274	5.888.500,00	172	133.972,00	2,28	8.102	5.754.528,00	97,72
101-500	20.799	5.070.719,00	172	53.176,00	1,05	20.627	5.017.543,00	98,95
1-100	69.598	1.765.853,00	98	4.453,00	0,25	69.500	1.761.400,00	99,75
<b>Вкупно:</b>	<b>137.110</b>	<b>4.179.250.008</b>	<b>12.815</b>	<b>3.820.528.228</b>	<b>91,42</b>	<b>124.295</b>	<b>358.721.780</b>	<b>8,58</b>
<b>во евра</b>		<b>67.745.988</b>		<b>62.132.513</b>			<b>5.833.823</b>	

Burimi:Të dhëna administrative të Fondit



#### IV. REZULTATET FINANCIARE PËR VITIN 2022

##### Rezultatet financiare të realizuara për periudhën 01.01 - 31.12.2023

Gjatë vitit 2023, Fondi i Sigurimit të Depozitave realizoi rezultatet e poshtëshënuara financiare:

Tabela 9. Rezultatet financiare të Fondit për periudhën nga 01.01.2022 deri më 31.12.2023  
(në mijëra denarë)

Përshkrimi	
Të ardhurat	573.200
Shpenzimet	26.687
Fitimi bruto	546.513
Tatimi mbi fitimin	54.667
Fitimi neto	491.846

Burimi: Të dhënat administrative të Fondit

Tabela 10. Gjendja e mjeteve dhe detyrimeve të Fondit më 31.12.2022

(në mijë  
dena

Përshkrimi	
<b>Asetet</b>	<b>19.925.348</b>
<i>Asetet jomateriale</i>	268
<i>Asetet materjale</i>	18.198
<i>Investime</i>	19.696.603
<i>Paratë e gatshme</i>	195.395
Të arkëtueshme	14.884
<b>Kapitali, rezervat dhe detyrimet</b>	<b>19.925.348</b>
<i>Kapitali i paguar</i>	10.300
<i>Rezervat e sigurisë</i>	19.019.315
<i>Fitimi i akumuluar</i>	491.846
<i>Detyrimet për dëmet</i>	358.832
<i>Detyrime të tjera afatshkurtra</i>	45.055

Burimi: Të dhënat administrative të Fondit

Gjendja e bilancit të Fondit për Sigurimit e Depozitave më 31.12.2023

(në mijëra denarë)

Përshkrim	Gjendja 31.12.2022	%	Plani 31.12.2023	%	Gjendja 31.12.2023	%	Indeksi 6/2	Indeksi 6/4
1	2	3	4	5	6	7	8	9
<b>Asetet</b>	<b>17.549.937</b>	<b>100,00</b>	<b>18.823.341</b>	<b>100,00</b>	<b>19.925.348</b>	<b>100,00</b>	<b>113,54</b>	<b>105,85</b>
<i>Asetet jomateriale</i>	0	0,00	467	0,00	268	0,00		57,39
Softveri dhe të drejta të ngjajshme	0	0,00	467	0,00	268	0,00		57,39
<i>Asete materiale</i>	18.122	0,10	18.230	0,10	18.198	0,09	100,42	99,82
Pasuri të paluahatëshme	17.836	0,10	17.027	0,09	17.027	0,09	95,46	100,00
Paisje	286	0,00	1.203	0,01	1.171	0,01	409,44	97,34
Para të gatshme	17.066.183	97,24	18.615.454	98,90	19.696.603	98,85	115,41	105,81
Bono dymbëdhjetë mujore	17.066.183	97,24	18.615.454	98,90	19.696.603	98,85	115,41	105,81
Para të gatshme, arkëtime, përkufizime	465.632	2,65	189.190	1,01	210.279	1,06	45,16	111,15
Para të gatshme	465.632	2,65	189.190	1,01	195.395	0,98	41,96	103,28
1. Para të gatshme në banka	465.583	2,65	189.155	1,00	195.375	0,98	41,96	103,29
2.Kartelë afariste	25	0,00	25	0,00	4	0,00	16,00	16,00
3.Arka	24	0,00	10	0,00	16	0,00	66,67	160,00
Arkëtime	0	0,00	0	0,00	14.884	0,07		
1. Arkëtim me bazë të premave	0	0,00	0	0,00	0	0,00		
2. Arkëtime të tjera	0	0,00	0	0,00	14.884	0,07		
3.Akonotacione (shkurtesa) e tatimit mbi fitimin	0	0,00	0	0,00	0	0,00		
Përkufizimet	0	0,00	0	0,00	0	0,00		
1.ABP	0	0,00	0	0,00	0	0,00		
<b>KAPITALI DHE REZERVAT DHE DETYRIMET</b>	<b>17.549.937</b>	<b>100,00</b>	<b>18.823.341</b>	<b>100,00</b>	<b>19.925.348</b>	<b>100,00</b>	<b>113,54</b>	<b>105,85</b>
Kapitali dhe rezervat	17.171.280	97,84	18.438.644	97,96	19.521.461	97,97	113,69	105,87
Kapitali I paguar	10.300	0,06	10.300	0,05	10.300	0,05	100,00	100,00
Fondi i sigurimit	17.066.680	97,25	18.009.105	95,67	19.019.315	95,45	111,44	105,61
Fitimi për vitin	94.300	0,54	419.239	2,23	491.846	2,47	521,58	117,32
Detyrimet rrjedhëse	378.657	2,16	384.697	2,04	403.887	2,03	106,66	104,99
Detyrimet për dëmet	372.996	2,13	332.467	1,77	358.832	1,80	96,20	107,93
Detyrime të tjera	5.661	0,03	52.230	0,28	45.055	0,23	795,88	86,26
1. Detyrime të tjera afatshkurtra	5.661	0,03	52.230	0,28	45.055	0,23	795,88	86,26
2. PVR	0	0,00	0	0,00	0	0,00		

Burimi : Të dhëna administrative të Fondit

**Bilansi i suksesit të Fondit për Sigurimin e Depozitave  
për periudhën nga 01.01.2023 deri më 31.12.2023**

(në mijëra denarë)

Përshkrim	Gjithsej 01.01.2022 -	%	Plani 01.01.2023 -	%	Gjithsej 01.01.2023 -	%	Indeks i6/2	Indeks i6/4
1	2	3	4	5	6	7	8	9
<b>TË ARDHURAT (të hyrat)</b>	<b>124.743</b>	<b>100,00</b>	<b>501.536</b>	<b>100,00</b>	<b>573.200</b>	<b>100,00</b>	<b>459,50</b>	<b>114,29</b>
1. Bono thesari -dymbëdhjetë mujore	124.701	99,97	501.536	100,00	573.110	99,98	459,59	114,27
2. Interes ndëshkues në bazë të premive	0	0,00	0	0,00	0	0,00		
3. dallime pozitive të kursit	0	0,00	0	0,00	0	0,00		
4. Interes ndëshkues në bazë të premive	6	0,00	0	0,00	44	0,01	733,33	
5. Të ardhura të jashtëzakonshme	36	0,03	0	0,00	45	0,01	125,00	
6.Të ardhurat nga kompenzimi i dëmit	0	0,00	0	0,00	0	0,00		
7. Diferencat pozitive të këmbimit	0	0,00	0	0,00	1	0,00		
<b>TË DALAT (SHPENZIMET)</b>	<b>19.930</b>	<b>100,00</b>	<b>35.605</b>	<b>100,00</b>	<b>26.687</b>	<b>100,00</b>	<b>133,90</b>	<b>74,95</b>
1. Shpenzime për shërbime	1.267	6,36	7.796	21,90	2.323	8,70	183,35	29,80
2. Amortizimi dhe zhvlerësimi	979	4,91	1.227	3,45	1.061	3,98	108,38	86,47
3. Shpenzime materiale	891	4,47	1.430	4,02	1.072	4,02	120,31	74,97
4. Shpenzime të tjera për punë	1.897	9,52	4.160	11,68	3.022	11,32	159,30	72,64
5. Shpenzime për të punësuarit	14.373	72,12	20.467	57,48	18.712	70,12	130,19	91,43
6.Shpenzimet në bazë të investimeve financiare	523	2,62	525	1,47	497	1,86	95,03	94,67

Burimi : Të dhëna administrative të Fondit

## V. AKTIVITETET AFARISTE TË FONDIT GJATË VITIT 2023

### ORGANET E MENAXHIMIT DHE UDHEHEQJA

Organet drejtuese të Fondit përbëhen nga Bordi Drejtues dhe Drejtori.

Përbërja e Bordit Drejtues përbëhet nga 5 anëtarë të emëruar nga Qeveria e Republikës së Maqedonisë së Veriut. Anëtarë të Bordit Drejtues të Fondit të Sigurimit të Depozitave deri më datë 31.12.2023 janë:

Suzana Peneva - anëtare e KD me propozim të Ministrisë së financave, kryetare e Bordit Drejtues të Fondit për Sigurimin e Depozitave;

Liridona Limani – anëtare e KD me propozim të Ministrisë së financave;

Nita Ajrullai- anëtare e KD me propozim të Ministrisë së Financave;

Melita Nikodinovska - anëtare e KD me propozim të Bankës popullore të Republikës së Maqedonisë;

Milena Perçinkova – anëtare e KD me propozim të Shoqatës së Bankave të Maqedonisë.

Në përfundim të seancës së 54-të të Këshillit Drejtues të Fondit për Sigurimin e Depozitave, Olivera Neçkovska ishte anëtare e KD, me propozim të Ministrisë së Financave në të njëjtën seancë, u emërua në vend të Ermira Fidës, si anëtare e BD me propozim të Ministrisë për financa Liridona Limani.

Nga seanca e 55-të deri në seancën e 59-të, Bordi drejtues i Fondit për Sigurimin të Depozitave numëronte 4 anëtarë: Susana Peneva, Liridona Limani, Melita Nikodinovska dhe Milena Perçinkova.

Nga seanca e 59-të e Këshillit Drejtues të Fondit të Sigurimit të Depozitave, Nita Hajrullai është emëruar anëtare e re e Këshillit Drejtues me propozim të Ministrisë së Financave.

## AKTET E SJELLURA

Në vitin 2022 janë mbajtur 10 mbledhje të Bordit Drejtues të Fondit të Sigurimit të Depozitave, edhe atë nga mbledhja e 52 deri në mbledhjen e 61.

Vendimet më të rëndësishme që janë sjellur gjatë kësaj periudhë janë:

- Vendim për miratimin e Raportit për regjistrimin e realizuar të pasurisë dhe detyrimeve të Fondit të Sigurimit të Depozitave më datë 31.12.2022;
- Vendim për miratimin e Raportit për regjistrimin e realizuar të mjeteve dhe detyrimeve të Fondit të Sigurimit të Depozitave me datë 31.12.2022;
- Vendim për miratimin e Rregullores për ndryshimin dhe plotësimin e Rregullores për sistematizimin e vendeve të punës në Fondin për Sigurimin e Depozitave.
- Vendim për miratimin e Planit financiar të Fondit të Sigurimit të Depozitave për vitin 2023;
- Vendim për miratimin e Raportit vjetor të vetë Fondit të sigurimit të depozitave 2022;
- Vendim për miratimin e Raportit vjetor të veprimtarisë afariste të Fondit të sigurimit të depozitave 2022;
- Vendim për miratimin e Raporteve financiare të Fondit të Sigurimit të Depozitave për vitin 2022;
- Vendim për shpërndarjen e fitimit neto të Fondit të Sigurimit të Depozitave për vitin 2022;
- Vendim për miratimin e Raportit financiar dhe Raporti për revizor të pavarur të Fondit të Sigurimit të Depozitave për vitin 2022;
- Vendim për miratimin e nevojës për furnizim me orendi për zyrë për nevojat e Fondit të Sigurimit të Depozitave;

- Vendim për miratimin e furnizimit me kondicioner për nevojat e Fondit për Sigurimin e Depozitave;
- Vendim për miratimin e furnizimit me kompjuter personal me licencë të instaluar Microsoft sistem i Microsoft office 365;
- Vendim për miratimin e furnizimit me printer dhe fotokopjues multifunksional për nevojat e Fondit për Sigurimin e Depozitave;
- Vendim për miratimin e Rregullores për ndryshimin dhe plotësimin e Rregullores për organizimin e brendshëm të vendeve të punës në Fondin e Sigurimit të Depozitave;
- Vendim për miratimin e Rregullores për ndryshimin dhe plotësimin e Rregullores për sistematizimin e vendeve të punës në Fondin e Sigurimit të Depozitave;
- Vendim për miratimin e nevojës për blerjen e gomave për automjet zyrtar për nevojat e Fondit të Sigurimit të Depozitave;
- Vendim për miratimin e Raportit gjashtëmujor për veprimtarinë afariste të Fondit të Sigurimit të Depozitave për periudhën prej 01.01.2023 deri më 30.06.2023;
- Vendim për miratimin dhe ndryshimin e Rregullores për sistematizimin e vendeve të punës në Fondin e Sigurimit të Depozitave;
- Vendimi për regjistrim të mjeteve dhe detyrimeve të Fondit të Sigurimit të Depozitave më 31.12. 2023;
- Vendim për miratimin e Planit Financiar të Fondit të Sigurimit të Depozitave për vitin 2024;
- Vendim për miratimin e Rregullores për ndryshimin dhe plotësimin e Rregullores për sistematizimin e vendeve të punës në Fondin e Sigurimit të Depozitave.

## **ORGANIZIMI TEKNIK KADROVIK**

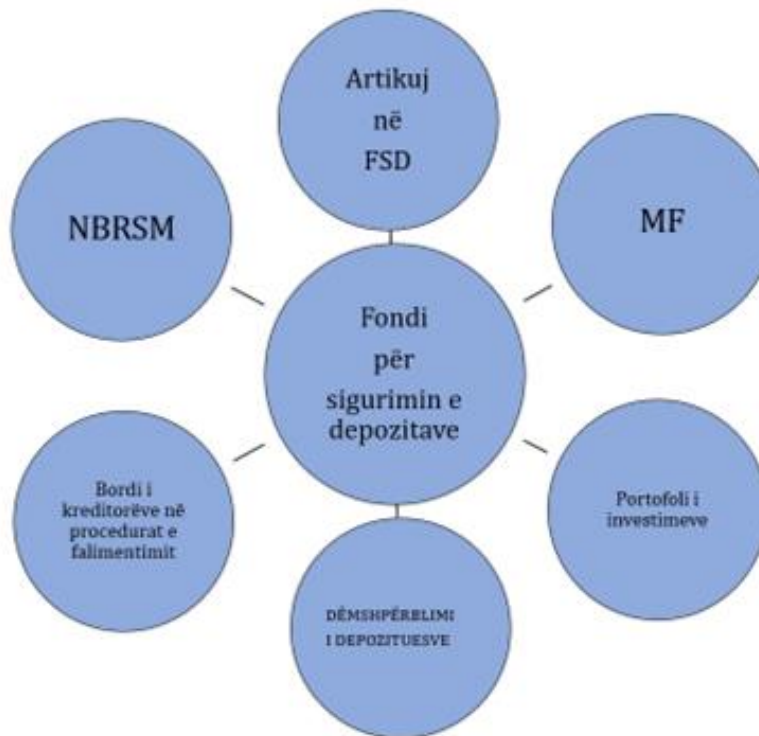
Deri më 31.12 2023, në Fond punojnë gjithsej 17 persona, të gjithë të punësuar për periudhë të pacaktuar. Organigrami i vendeve të punës në vitin 2023 në Fondin e Sigurimit të Depozitave është paraqitur në Figurën 1.

Fotografia 1. Organogrami i vendeve të punës në Fondin për sigurimin e depozitave për vitin 2022

Spektori i Investimit të Mjeteve të Fondit, Menaxhimit me Cilësi, Hulimtim dhe Zhvillim  
B2

## **PROCESE AFARISTE NË FONDIN PËR SIGURIMIN E DEPOZITAVE**

Fotografia 2. Procesi afarist në Fondin për Sigurimin e Depozitave



## BASHKËPUNIMI NDËRKOMBËTAR, AKTIVITETE PROMOVUESE DHE EDUKIM

Fondi i Sigurimit të Depozitave punon vazhdimisht në mënyrë aktive për të forcuar dhe pasuruar bashkëpunimin me partnerët e tij në rrjetin e stabilitetit financiar, si dhe me institucionet ndërkombëtare.

Në datat 27 dhe 28 shkurt 2023, Fondi i Sigurimit të Depozitave, së bashku me kolegët e tij, institucione që i përkasin Klasterit: Tregu i Brendshëm – Kapitulli 9: Shërbimet Financiare morën pjesë në një takim bilateral me përfaqësuesit e Bashkimit Evropian në Bruksel, ku gjendja aktuale dhe planet e ardhshme për pajtueshmërinë me legjislacionin dhe praktikën e zbatuar në BE.

Figura 3. Skriningu bilateral, Bruksel, 27 dhe 28 shkurt 2023



Gjatë vitit 2023, ekipet e punës së Fondit të Sigurimit të Depozitave zhvilluan takime zyrtare me përfaqësues të Bankës Botërore, si pjesë e projekteve të tyre për modernizimin e Fondit të Sigurimit të Depozitave, si dhe për vlerësimin e punës së Bankës Botërore nga Republika e Maqedonisë së Veriut.

Figura 4. Takimi me përfaqësues nga Banka Botërore i zhvilluar më 03.03.2023 në ambientet e Fondit të Sigurimit të Depozitave.



Me ftesë të Bankës Botërore, Fondi për Sigurimin e Depozitave së bashku me përfaqësues të Ministrisë së Financave dhe Bankës Popullore të Republikës së Maqedonisë së Veriut morën pjesë në Konferencën Ndërkombëtare me titull: “Skemat e garancisë së depozitave, shfrytëzimi i fondeve dhe mundësitë shtesë të financimit”. e cila u mbajt në Vjenë, Austri më 9 dhe 10 mars 2023.

Më datë 14 mars 2023, në hapsirat e Fondit të Sigurimit të Depozitave, me iniciativë të drejtorit të Fondit, z. Amir Shabani, për herë të parë pas 23 vitesh ekzistencë të Fondit, u zhvillua një takim i përbashkët me përfaqësues të lartë që të gjithë anëtarë të Fondit dhe Shoqatës së Bankave të Maqedonisë, kursimoreve, me qëllim të thellimit të bashkëpunimit ndërmjet institucioneve.

Në takim u bisedua për bashkëpunimin në mes Fondit për Sigurimin e Depozitave dhe Shoqatës së Bankave të Maqedonisë, ku janë anëtarë të gjitha bankat dhe kursimoret nga sektori bankar i Maqedonisë në Republikën e Maqedonisë së Veriut.

Ideja që këto takime të shndërrohen në traditë dhe mënyrë për të shkëmbyer mendime, përvoja dhe propozime për projekte të përbashkëta bashkëpunimi në të ardhmen u pranua me kënaqësi.



Figura 5. Takim në mes Fondit për Sigurimin e Depozitave dhe Shoqatës së Bankave të Maqedonisë, 14.03.2023



Si anëtar i plotë i Forumit Evropian të Siguruesve të Depozitave (EFDI), dhe si një nga anëtarët më aktiv të Komitetit për Marrëdhënie me Publikun EFDI, Fondi për Sigurimin e Depozitave nga Republika e Maqedonisë së Veriut mori pjesë me përfaqësuesit e tij në Takimin Vjetor të Forumi Evropian i siguruesve të depozitave, ku ai është anëtar i plotë, i cili u mbajt në Budapest të Hungarisë. Gjithashtu, Fondi mori pjesë me prezantimin e tij në një seminar të Komitetit për Marrëdhënie me Publikun, i cili u mbajt në Berlin, Gjermani, organizuar nga Shoqata Gjermane e Bankave.

Figura 6. Prezantimi online i Fondit të Sigurimit të Depozitave para përfaqësuesve të Komitetit për Marrëdhënie me Publikun në EFDI në takimin e mbajtur në Berlin më 17.03.2023

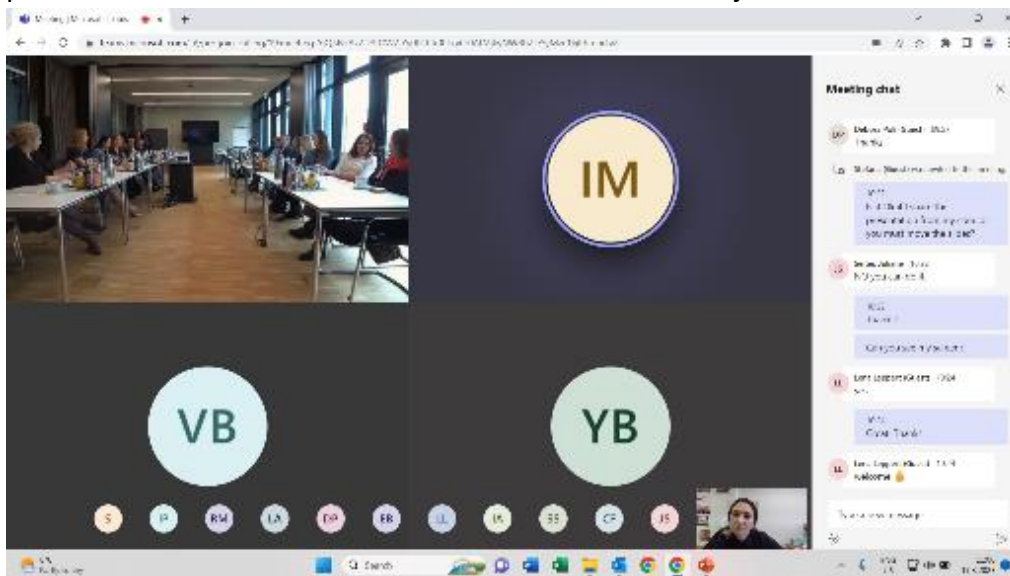


Figura 7. Ngjarje edukative për ekipin e Fondit për Sigurimin e Depozitave, Ohër, 12/05/2023

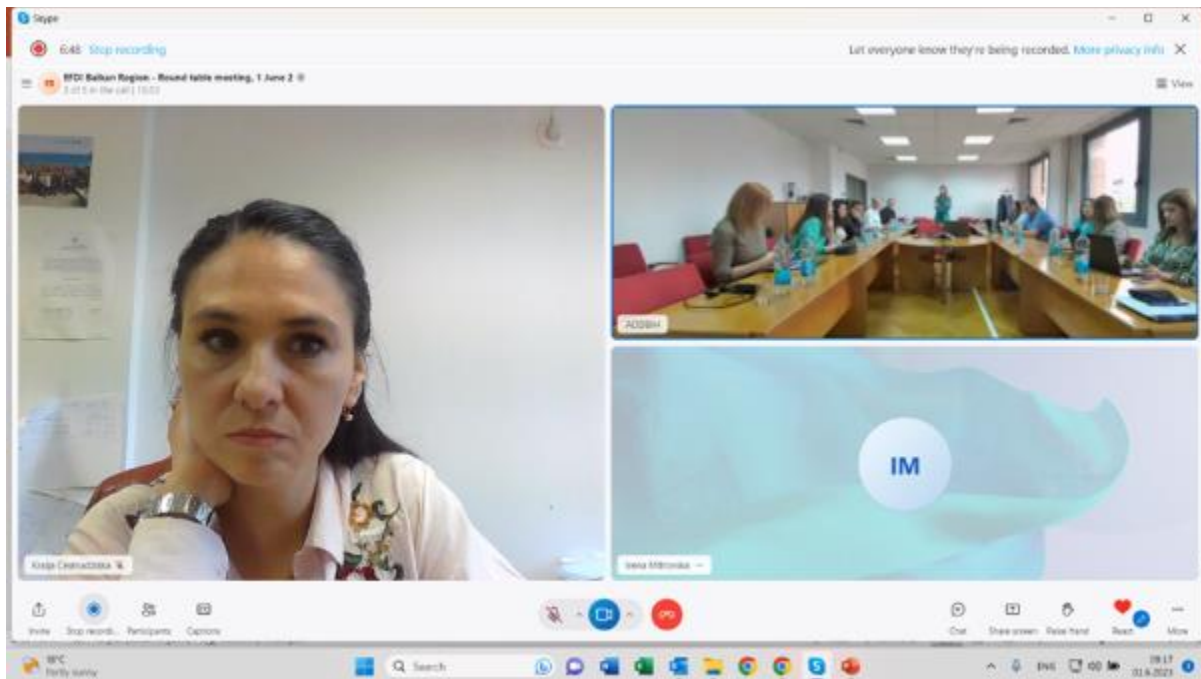


Figura 8. Takimi i siguruesve të depozitave anëtarë të Forumit Evropian të Siguruesve të Depozitave (EFDI), 28.05.2023, Budapest, Hungari.





Figura 9. Prezantimi online i Fondit të Sigurimit të Depozitave për përfaqësuesëve të EFDI-së nga rajoni i Ballkanit në një takim të mbajtur në Banja Llukë më 1.06. 2023



## MARDHËNIE ME PUBLIKUN

Fondi për Sigurimin e Depozitave, vazhdimisht publikon njoftime për publikun nëpërmjet veb faqes, nëpërmjet profileve të tij në rrejtet sociale si dhe mediat publike.

Figura 10. Drejtori i Fondit të Sigurimit të Depozitave, i ftuar në emision televiziv me rastin e "Ditës Botërore të Kursimeve"



Burimi: Fondi për Sigurimin e Depozitave

Më 31 tetor 2023, u mbajt një ngjarje për të shënuar Ditën Botërore të Kursimeve - 31 Tetor. Kjo ngjarje u organizua nga Fondi për Sigurimin e Depozitave së bashku me Shoqatën e Bankave të Maqedonisë. Në këtë manifestim, kryetarja e MBA-së, dr. Maja Stevkova - Shterleva, zëvendësministri i financave, Filip Nikoloski, guvernatori i Bankës Popullore, Dr. Anita Angelovska-Bezhoska, dhe drejtori i Fondit për sigurimin e depozitave, Amir Shabani.

Kjo ditë festohet në të gjithë botën me qëllim promovimin e kursimeve personale në banka dhe kursimore, për të kujtuar rëndësinë e kursimeve të rregullta, për të krijuar një rrjet mbrojtjes së depozitave dhe për të kujtuar se kursimet ndihmojnë dhe mundësojnë individin të arrijë qëllimet e tij dhe idetë.

Festimi i Ditës së Kursimeve ka në fokus rolin e stabilizuesve në shoqëri që kanë kursimet dhe bankat në sistemin e përgjithshëm financiar. Stabiliteti rezulton nga besimi tek bankat që janë partnerë të përgjegjshëm në shoqëri, janë pranë klientëve, u shërbejnë familjeve dhe ndihmojnë kompanitë e vogla dhe të mesme.

Edukimi dhe kujtimi i njerëzve për kulturën e kursimeve është i nevojshëm veçanërisht në kontekstin e krizës ekonomike globale, e cila fatkeqësisht rrit papunësinë dhe varfërinë në mbarë botën.

Figura 11. Pamje nga ngjarja me rastin e Ditës Botërore të Kursimeve – 31 Tetor, 31.10.2023





Burimi: Fondi për Sigurimin e Depozitave

## AKTIVITETE TË TJERA TË FONDIT PËR SIGURIMIN E DEPOZITAVE

Gjatë vitit 2023 në Fond janë realizuar furnizime të rregullta publike (sigurim teknik i hapësirës afariste, sigurim i hapësirës afariste, furnizim i produkteve higjienike dhe produkteve tjera të nevojshme).

Gjatë vitit 2024, Fondi do të vazhdojë me aktivitetet e planifikuara.

Përgatiti:

dr. Kralja Chesmadjiska

mr. Maja Ristovska

Përktheu: mr. Luljeta Azizi

Kontrolloi: Jasminka Martinovska

Numri i arkivit: 02 - 236/1

Shkup, 13.03.2024

Директор/Drejtor

Amir Shabani





RAPORT VJETOR PËR AKTIVITETIN AFARIST TË FONDIT PËR SIGURIMIN E DEPOZITAVEPËR VITIN 2023

**Gjithsej depozita sipas nivelit të mbulimit në denarë**

	<b>Përshkrimi</b>	<b>IVQ 2022</b>	<b>IQ 2023</b>	<b>IIQ 2023</b>	<b>IIIQ 2023</b>	<b>IVQ 2023</b>
Depozitat e popullatës në banka	Deri 30.000 euro kundrejt vlerës së denarit	178.541.594.066	180.225.810.133	183.668.413.690	181.502.047.592	190.768.508.052
	Mbi 30.000 euro kundrejt vlerës së denarit	156.049.133.798	157.666.569.964	162.808.208.749	164.990.064.972	169.700.627.151
	Gjithsej	334.590.727.864	337.892.380.098	346.476.622.439	346.492.112.564	360.469.135.203
	Deri 30.000 euro për dëmshpërblim	62.824.527.780	63.771.036.750	66.159.486.720	67.506.616.224	69.886.607.700
Numri i depozituesve individual në banka	Deri 30.000 euro kundrejt vlerës së denarit	2.670.210	2.678.483	2.687.897	2.647.947	2.699.668
	Deri 30.000 euro kundrejt vlerës së denarit	34.055	34.455	35.782	36.588	37.882
	Gjithsej	2.704.265	2.712.938	2.723.679	2.684.535	2.737.550
	<b>Gjithsej depozita të siguruar</b>	<b>241.366.121.846</b>	<b>243.996.846.883</b>	<b>249.827.900.410</b>	<b>249.008.663.816</b>	<b>260.655.115.752</b>
Depozitat e popullatës në kursimore	Deri 30.000 euro kundrejt vlerës së denarit	704.703.559	749.705.559	734.876.335	725.360.417	735.984.877
	Mbi 30.000 euro kundrejt vlerës së denarit	237.403.764	218.321.720	220.564.396	244.440.115	252.831.916
	Gjithsej	942.107.323	968.027.279	955.440.731	969.800.532	988.816.793
	Deri 30.000 euro për dëmshpërblim	164.186.844	138.813.750	144.218.880	171.589.464	177.105.600
Numri i depozituesve individual në banka	Deri 30.000 euro kundrejt vlerës së denarit	32.561	32.670	32.724	32.754	32.815
	Mbi 30.000 euro kundrejt vlerës së denarit	89	75	78	93	96
	Gjithsej	32.650	32.745	32.802	32.847	32.911
	<b>Gjithsej depozita të siguruar</b>	<b>868.890.403</b>	<b>888.519.309</b>	<b>879.095.215</b>	<b>896.949.881</b>	<b>913.090.477</b>
Totali i depozituesve të popullatës në banka dhe kursimore T	Deri 30.000 euro kundrejt vlerës së denarit	179.246.297.625	180.975.515.692	184.403.290.025	182.227.408.009	191.504.492.929
	Mbi 30.000 euro kundrejt vlerës së denarit	156.286.537.562	157.884.891.684	163.028.773.145	165.234.505.087	169.953.459.067
	Gjithsej	335.532.835.187	338.860.407.377	347.432.063.170	347.461.913.096	361.457.951.996
	Deri 30.000 euro për dëmshpërblim	62.988.714.624	63.909.850.500	66.303.705.600	67.678.205.688	70.063.713.300
Numri i depozituesve individual në banka shtëpi kursimi	Deri 30.000 euro kundrejt vlerës së denarit	2.702.771	2.711.153	2.720.621	2.680.701	2.732.483
	Mbi 30.000 euro kundrejt vlerës së denarit	34.144	34.530	35.860	36.681	37.978
	Gjithsej	2.736.915	2.745.683	2.756.481	2.717.382	2.770.461
	<b>Gjithsej depozita të siguruar</b>	<b>242.235.012.249</b>	<b>244.885.366.192</b>	<b>250.706.995.625</b>	<b>249.905.613.697</b>	<b>261.568.206.229</b>
Numri i depozituesve individual në banka dhe kursimore	(burimi BPRMV)	335.558.907.000	338.878.479.000	347.449.841.000	347.482.198.000	361.479.587.000
	dallimi	-26.071.813	-18.071.623	-17.777.830	-20.284.904	-21.635.004
Totali i mjeteve të fondit		17.531.815.409	17.815.540.540	18.152.539.404	19.098.027.256	19.906.882.341
Niveli i mbulimit	eligi (totali i mjeteve të fondit kundrejt totalit të depozitave të popullatës)	5,23	5,26	5,22	5,50	5,51