



**ГОДИШЕН ИЗВЕШТАЈ
ЗА ДЕЛОВНАТА АКТИВНОСТ НА
ФОНДОТ ЗА ОСИГУРУВАЊЕ НА ДЕПОЗИТИ
ЗА 2023 ГОДИНА**

Скопје, февруари 2024 година

Содржина

РЕЗИМЕ.....	3
I. ДВИЖЕЊЕ НА ДЕПОЗИТИТЕ НА НАСЕЛЕНИЕТО ВО БАНКАРСКИОТ СИСТЕМ ВО РЕПУБЛИКА СЕВЕРНА МАКЕДОНИЈА ВО ТЕКОТ НА 2023 ГОДИНА.....	6
II. ИНВЕСТИЦИСКО ПОРТФОЛИО НА ФОНДОТ (01.01.2023 – 31.12.2023).....	16
III. ОБЕСШТЕТУВАЊЕ НА ДЕПОНЕНТИТЕ ВО ЧЛЕНКИ НА ФОНДОТ КАЈ КОИ СЕ СЛУЧИЛ РИЗИЧЕН НАСТАН (СТЕЧАЈ ИЛИ ЛИКВИДАЦИЈА)	20
IV. ФИНАНСИСКИ РЕЗУЛТАТИ ЗА 2023 ГОДИНА	21
V. ДЕЛОВНИ АКТИВНОСТИ НА ФОНДОТ ВО ТЕКОТ НА 2023 ГОДИНА	24
ОРГАНИ НА УПРАВУВАЊЕ И РАКОВОДЕЊЕ.....	24
КАДРОВСКА И ТЕХНИЧКА ОРГАНИЗАЦИЈА	26
ДЕЛОВНИ ПРОЦЕСИ ВО ФОНДОТ ЗА ОСИГУРУВАЊЕ НА ДЕПОЗИТИ	27
МЕЃУНАРОДНА СОРАБОТКА, ПРОМОТИВНИ АКТИВНОСТИ И ЕДУКАЦИЈА.....	28
ОДНОСИ СО ЈАВНОСТ	32
ОСТАНАТИ АКТИВНОСТИ НА ФОНДОТ ЗА ОСИГУРУВАЊЕ НА ДЕПОЗИТИ.....	35

РЕЗИМЕ

Во текот на 2023 година светската економија се соочи со ризици кои произлегуваат од зголемените геополитички тензии (воениот конфликт на Блискиот Исток и војната во Украина) што може да има неповолен ефект врз цените на енергенсите. Останатите ризици се однесуваат на евентуално задржување на инфлацијата на повисоко ниво подолго време, зголемениот финансиски стрес заради високите каматни стапки, послабиот раст на Кина во однос на очекувањата, натамошните трговски поделби и ризиците поврзани со климатските промени. Движењата и оцените за цените на примарните производи се исклучително променливи и под силно влијание на случувањата поврзани со војната во Украина и воениот конфликт на Блискиот Исток, што создава голема неизвесност околу нивната идна динамика и ефектите врз глобалната и домашната економија.

Во извештајот на Агенцијата за кредитен рејтинг „Стандард и Пурс“ се наведува дека како резултат на макропрudentните мерки преземени од страна на централната банка, банкарскиот сектор и натаму е стабилен и неговата отпорност е дополнително зајакната, со историски ниско ниво на нефункционални кредити коешто изнесува 2,8% од вкупните кредити и стабилно ниво на адекватност на капиталот од 18,2%, што е највисоко ниво во последните 17 години.¹

Макроекономските показатели за економскиот систем во Република Северна Македонија:

1. Проекцијата на стапката на раст на бруто - домашниот производ за 2023 година во Северна Македонија е позитивна и изнесува 2,3%²; 2. Во декември 2023 година, годишната стапка на инфлација изнесува 3,6% (3,1% во месец ноември 2023 година) и е малку пониска од проектираната стапка од октомврискиот циклус проекции. За целата 2023 година, просечната годишна стапка на инфлација е во согласност со очекувањата и изнесува 9,4%. Во услови на значително исцрпување на притисокот од прехранбената и енергетската компонента, годишната стапка на инфлација главно произлегува од базичната компонента, којашто исто така забавува.³; 3. Проекцијата на стапката на невработеност во 2023 година изнесува 12,8% (за 2022 година изнесуваше 14,4%) додека проекцијата на стапката на вработеност за 2023 година изнесува 45,5% (за 2022 година изнесуваше 47,3%)⁴; 4. просечната месечна исплатена бруто-плата по вработен во октомври 2023 година изнесуваше 58.349 денари⁵.

Во текот на 2023 година продолжи исплатата на обесштетување на депонентите на „Еуростандард банка“ АД Скопје во стечај, преку четири банки - исплатувачи. Исплатата на

¹ Извор: https://finance.gov.mk/wp-content/uploads/2024/01/RatingsDirect_NorthMacedonia_3118625_Jan-29-2024-1.pdf

² Извор: Министерство за финансии на Република Северна Македонија

³ Извор: Народна банка на Република Северна Македонија

⁴ Извор: Министерство за финансии на Република Северна Македонија

⁵ Извор: Државен завод за статистика

обесштетувањето на депонентите на „Еуростандард банка“ АД Скопје во стечај беше достапна заклучно со 01.09.2023 година, согласно договорите потпишани со банките-исплатувачи. Потоа банките – исплатувачи салдата од неисплатеното обесштетување од наменските сметки за исплата на обесштетувањето ги префрлија на сметката на Фондот за осигурување на депозити и исплатата на обесштетувањето продолжи директно преку Фондот за осигурување на депозити. Од почетокот на исплатата на обесштетувањето, 15.9.2020 година, до 31.12.2023 година беа исплатени 91,42% (3,8 милијарди денари) од вкупно пресметаното обесштетување во „Еуростандард банка“ АД Скопје во стечај и тоа на 12.815 депоненти.

Се забележува раст на депозитите на население од 7,72% за 2023 година (2022: 5,97%). На 31.12.2023 година, вкупните депозити на населението изнесуваа 361 милијарди денари⁶, од кои 49,4% се денарски депозити, а 50,6% се девизни депозити. Наплатата на премиите во 2023 година се одвиваше по стапка од 0,25% на годишно ниво. Премиите се пресметуваат врз основа на движењето на вкупните депозити на населението. Во текот на 2023 година стапката на покриеност на Фондот за осигурување на депозити е највисока во ноември 2023 година со 5,65%. Во 2023 година Фондот за осигурување на депозити оствари нето-добивка од 491.846 илјади денари наспроти 94.300 илјади денари остварена во 2022 година или реализирано е зголемување на нето-добивката од 421%

Вкупната состојба на инвестициското портфолио на крајот на 2023 година изнесуваше 20.140 милиони денари според номинална вредност (19.696 милиони денари сегашна вредност). На годишно ниво бележи зголемување од 2,9 милијарди денари односно зголемување од 16,6% во однос на состојба на инвестициско портфолио на 31.12.2022 година. Ова зголемување на инвестициското портфолио на Фондот се должи на делумната наплата на побарување на Фондот од стечајната маса на „Еуростандард банка“ АД Скопје во стечај во износ од 1 милијарди денари, наплатената премија и реинвестираната камата од нови записи во 2023 година. Фондот во текот на 2023 година учествуваше на 15 аукции на државни записи од Министерството за финансии.

Фондот, во текот на 2023 година учествуваше на три состаноци на Комитетот за односи со јавност при Европскиот форум на осигурители на депозити (EFDI). На сите состаноци Фондот преку свои претставници учествуваше преку онлине врска. Како активен член на EFDI (Европски форум на осигурители на депозити), Фондот учествуваше и на редовното Годишно Собрание на EFDI.

⁶ Вкупните депозити на населението изнесуваат 5,88 милијарди евра пресметано по среден курс на НБРСМ на 31.12.2023 година.

Фондот за осигурување на депозити учествуваше на прославата на Светскиот ден на штедење во организација и преку соработка со Македонската банкарска асоцијација која се одржа на 31.10.2023 година.

Директор/Drejtori
Amir Shabani

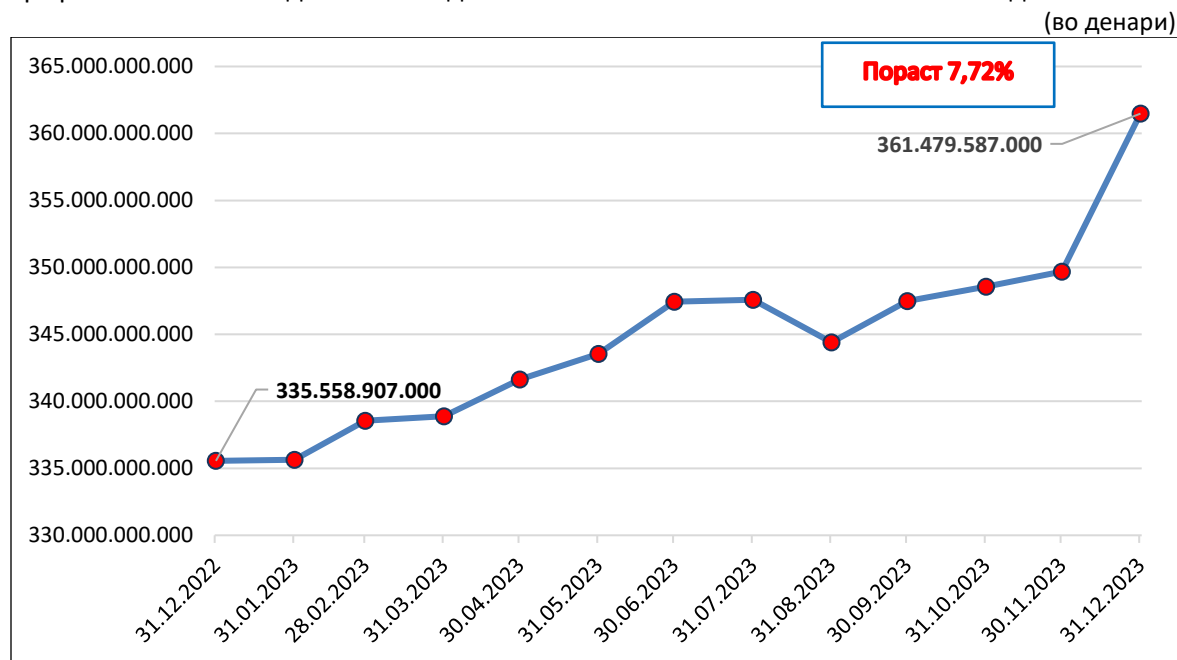
I. ДВИЖЕЊЕ НА ДЕПОЗИТИТЕ НА НАСЕЛЕНИЕТО ВО БАНКАРСКИОТ СИСТЕМ ВО РЕПУБЛИКА СЕВЕРНА МАКЕДОНИЈА ВО ТЕКОТ НА 2023 ГОДИНА

Вкупниот износ на депозитите на население во банкарскиот сектор во Република Северна Македонија на крајот на месец декември 2023 година изнесуваше 361 милијарди денари⁷. Месечните движења на вкупните депозити на население во банкарскиот сектор во Република Северна Македонија се прикажани во Графикон 1 или поединечно по месеци во Табела 1. Годишниот раст на депозитите изнесува,72% од кои најголем удел има растот на депозитите од 3,37% во месец декември 2023 година.

Растот од 7,72% на годишно ниво е повисок од растот на депозитите на населението остварен во 2022 година (5,97%), а воедно е и највисок раст во последните 3 години, што секако се должи на порастот на каматите на депозитите на население во текот на 2023 година.

Според анализите, утврдено е дека орочените депозити имаат постојан пораст во 2023 година (12,58% споредено со 2022 година), а депозитите по видување забележуваат пораст на годишно ниво од 4,05% споредено со истите во декември 2022 година. Изразено во проценти орочените депозити во вкупните депозити на население на 31.12.2023 година учествуваат со 44,99% односно депозитите по видување учествуваат со 55,01%. Од аспект на валутната структура, денарските депозити имаат пораст од 12%, а девизните депозити пораст од 3,9% споредено со декември 2022 година.

Графикон 1. Месечни движења на депозитите на население во текот на 2023 година



Извор: Административни податоци на ФОД

⁷ Вкупните депозити на населението изнесуваат 5,88 милијарди евра пресметано по среден курс на НБРСМ на 31.12.2022 година.

Табела 1. Месечни движења на вкупни депозити на население во 2023 година

(во илјади денари)

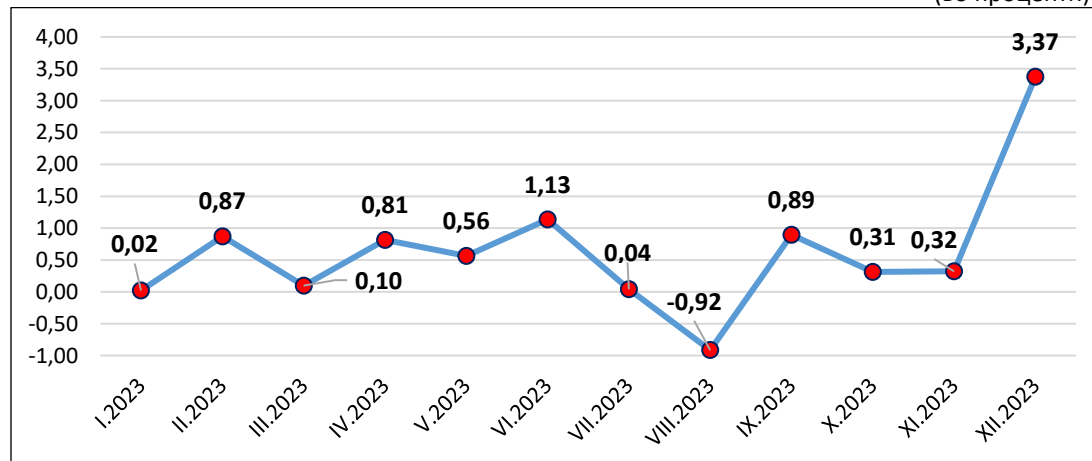
Период	Проекции за движење на вкупни депозити на население во Република Северна Македонија согласно Финансискиот план на ФОД за 2023 година	Проекции на месечен пораст на вкупни депозити на население во 2023 година (во проценти)	Вкупни депозити на население во РСМ во 2023 година	Месечен пораст во проценти
31.12.2022	331.290.047		335.558.907	
31.1.2023	331.621.337	0,1	335.627.849	0,02
28.2.2023	333.279.444	0,5	338.548.976	0,87
31.3.2023	333.946.003	0,2	338.878.479	0,10
30.4.2023	336.617.571	0,8	341.634.883	0,81
31.5.2023	337.627.423	0,3	343.553.177	0,56
30.6.2023	339.990.815	0,7	347.449.841	1,13
31.7.2023	341.690.769	0,5	347.587.281	0,04
31.8.2023	343.399.223	0,5	344.406.305	-0,92
30.9.2023	345.116.219	0,5	347.482.198	0,89
31.10.2023	346.841.800	0,5	348.565.528	0,31
30.11.2023	349.269.693	0,7	349.682.481	0,32
31.12.2023	352.762.390	1	361.479.587	3,37
Годишен пораст		6,50%		7,72%

Извор: Административни податоци на ФОД

Во јануари 2023 има најмал раст од 0,02% на месечно ниво (споредено со декември 2022 година). До јуни 2023 година има постојан раст на депозитите на население, кога достигнува и месечен раст од 1,13%. Во август 2023 година е забележан значителен пад на растот на депозитите (споредено со јули 2023 година, пад од -1,13%). Во сите останати месеци се забележува раст на депозитите на населението, кој е највисок и значително отстапува на крај на месец декември 2023 година кога изнесува 3,37%.

Графикон 2. Раст на депозити по месеци во текот на 2023 година

(во проценти)

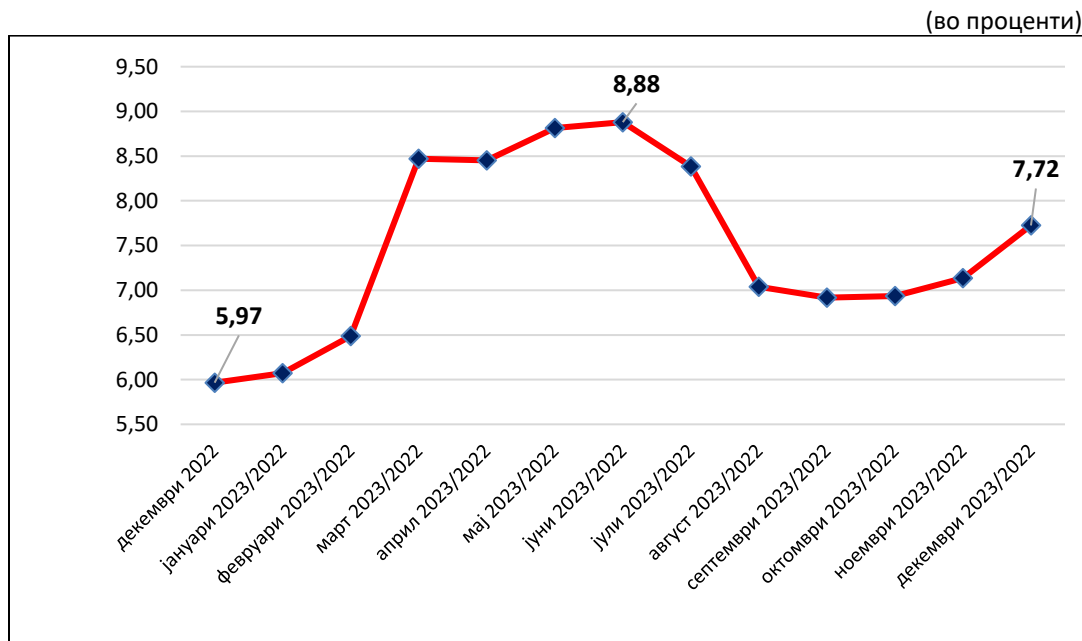


Извор: Административни податоци на ФОД

Табела 2. Годишната стапка на раст на вкупните депозити на население по месеци 2023/2022 година
(во илјади денари)

	Вкупни депозити на население во РСМ во 2022 година	Вкупни депозити на население во РСМ во 2023 година	Годишната стапка на раст на вкупните депозити на население 2023/2022
декември 2022	316.667.657	335.558.907	5,97
јануари	316.409.193	335.627.849	6,07
февруари	317.918.225	338.548.976	6,49
март	312.414.161	338.878.479	8,47
април	315.003.771	341.634.883	8,45
мај	315.725.794	343.553.177	8,81
јуни	319.113.293	347.449.841	8,88
јули	320.699.738	347.587.281	8,38
август	321.756.069	344.406.305	7,04
септември	324.999.315	347.482.198	6,92
октомври	325.961.533	348.565.528	6,93
ноември	326.394.135	349.682.481	7,14
декември	335.558.907	361.479.587	7,72

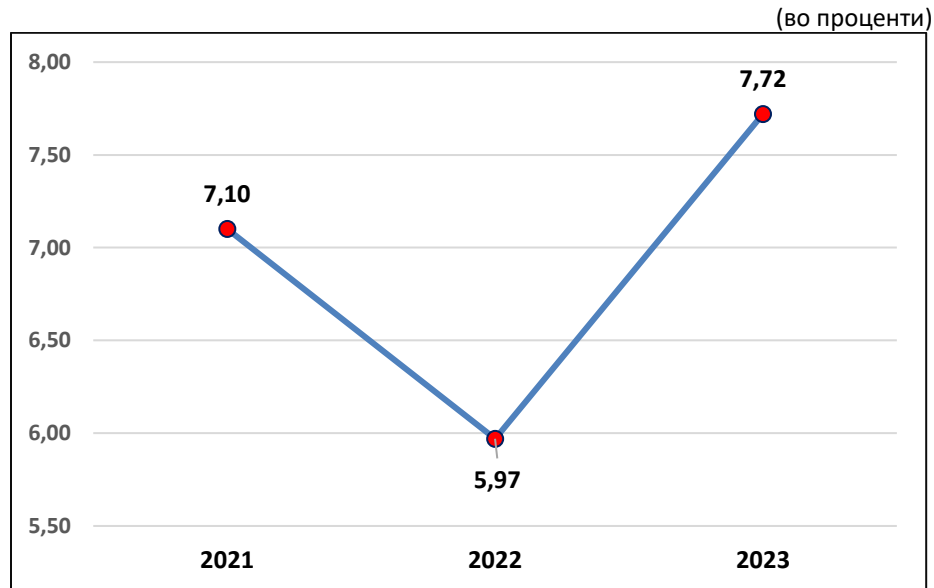
Извор: Административни податоци на ФОД

Графикон 3. Годишна стапка на раст на вкупните депозити на население по месеци 2023/2022 година
(во проценти)

Извор: Административни податоци на ФОД

Годишниот раст на вкупните депозити на население во банкарскиот сектор во Република Северна Македонија во последните три години е прикажан во Графикон 4.

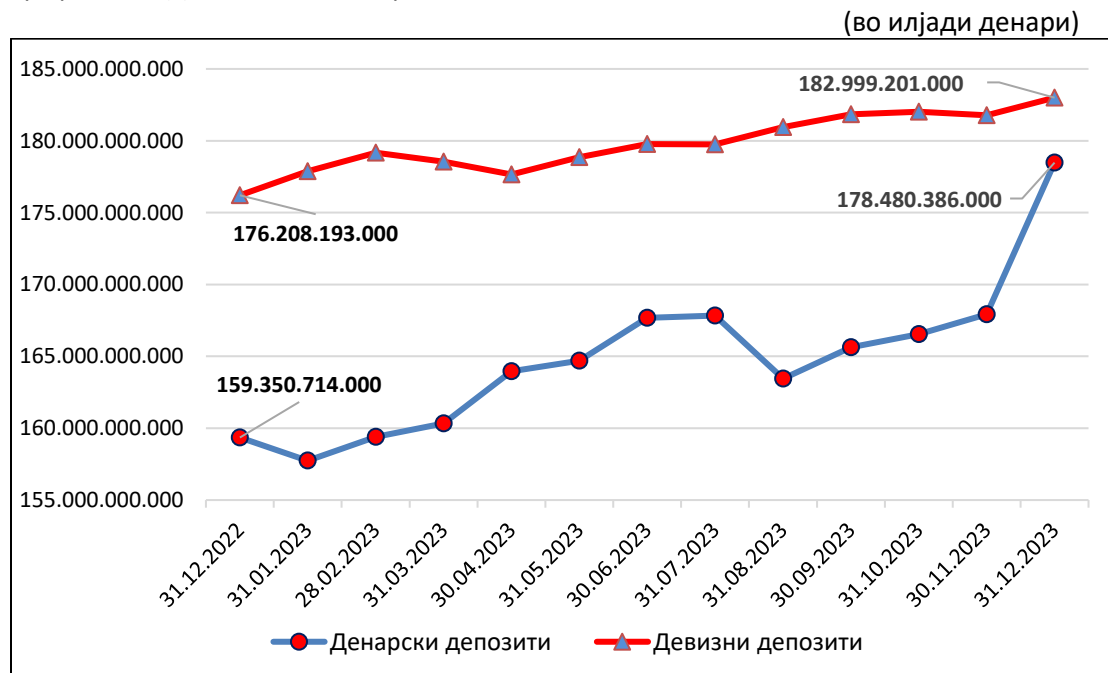
Графикон 4. Годишен раст на депозити 2021-2023



Извор: Административни податоци на ФОД

Анализата на депозитите на население од аспект на валутна структура покажува дека во август 2023 има најголем месечен пад на денарските депозити од -2,61% (во споредба со јули 2023), а најголем пад на девизните депозити има во април 2023 од -0,49% (во споредба со март 2023). Најголем раст на денарските депозити има во декември 2023 од 6,29%. Кај девизните депозити не се забележуваат големи флукуации на месечно ниво.

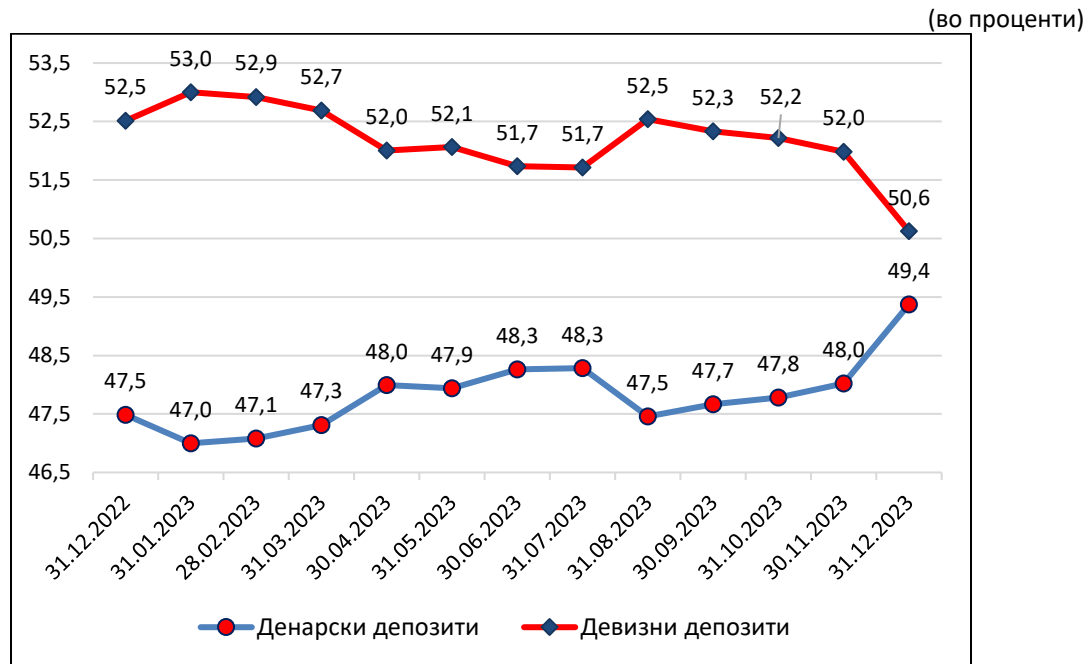
Графикон 5. Движење на денарски и девизни депозити во 2023 година



Извор: Административни податоци на ФОД

Денарските депозити во вкупните депозити на население на 31.12.2023 година учествуваат со 49,4%, наспроти 50,6% учество на девизните депозити. (Графикон 6).

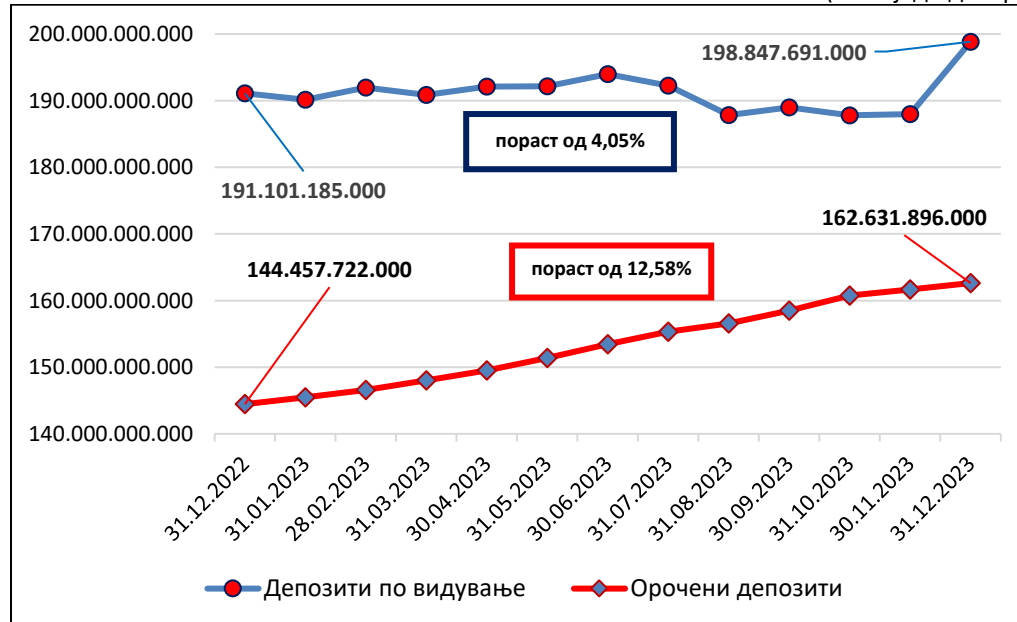
Графикон 6. Учество на денарски и девизни депозити во вкупни депозити на население во текот на 2023 година



Извор: Административни податоци на ФОД

Според рочноста, депозитите по видување имаат годишен раст од 4,05%, додека орочените депозити имаат раст од 12,58% во однос на 2022 година. (Графикон 7).

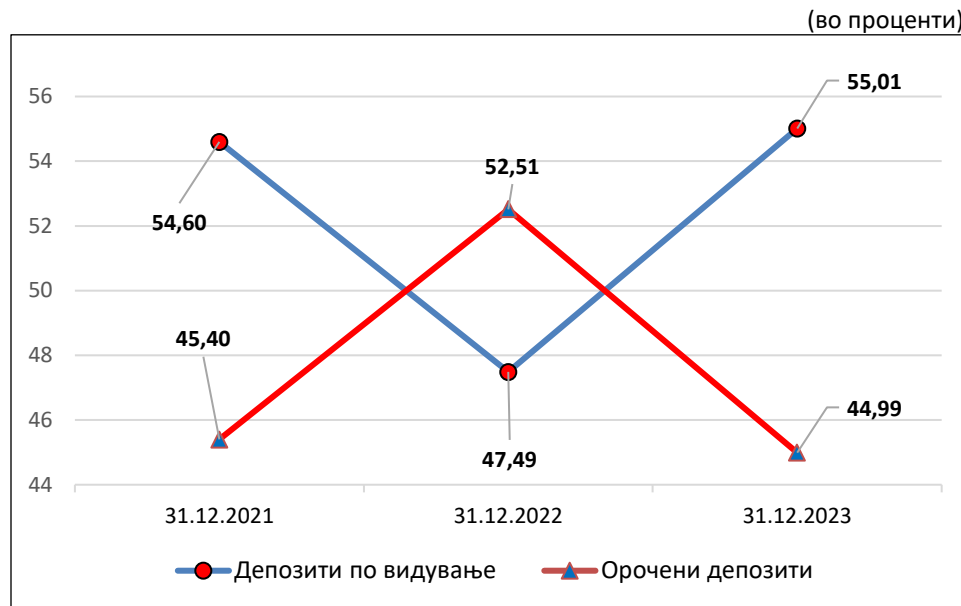
Графикон 7. Движење на депозити по видување и орочени депозити во 2023 година



Извор: Административни податоци на ФОД

Учеството на депозитите по видување во вкупните депозити на население на 31.12.2023 година изнесува 55,01%, а учеството на орочените депозити во вкупните депозити на население на 31.12.2023 година изнесува 44,99%. На Графикон 8 е прикажано учеството на депозитите по видување и орочените депозити во вкупните депозити на население во последните три години: 2021, 2022 и 2023 година.

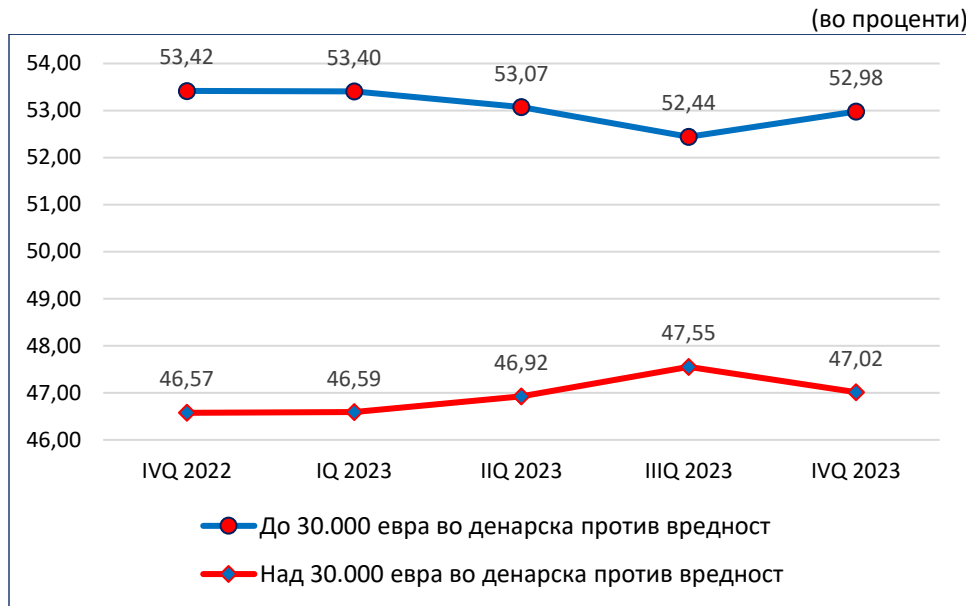
Графикон 8. Учество на депозити по видување и орочени депозити во вкупни депозити на население во 2021, 2022 и 2023 година



Извор: Административни податоци на ФОД

Нивото на обесштетување согласно Законот за Фондот за осигурување на депозити изнесува 30.000 евра во денарска противвредност по депонент по банка или штедилница. Во Прилог бр.1 од овој извештај се прикажани кварталните движења на вкупните депозити на население класифицирани според законскиот праг на обесштетување од 1,85 милиони денари или 30.000 евра во денарска противвредност. Анализата на депозитите на население согласно покажува дека учеството на **осигурените депозитите** на население во вкупните депозити на население е највисоко во последниот квартал од 2023 година со 72,36%, а најниско во третиот квартал од 2023 година во износ од 71,92%. Учеството на депозитите на население **над 30.000 евра** во вкупните депозити на население е највисоко во третиот квартал од 2023 година со 47,55 %, а најниско во првиот квартал од 2023 година во износ од 46,49%. (Графикон 9).

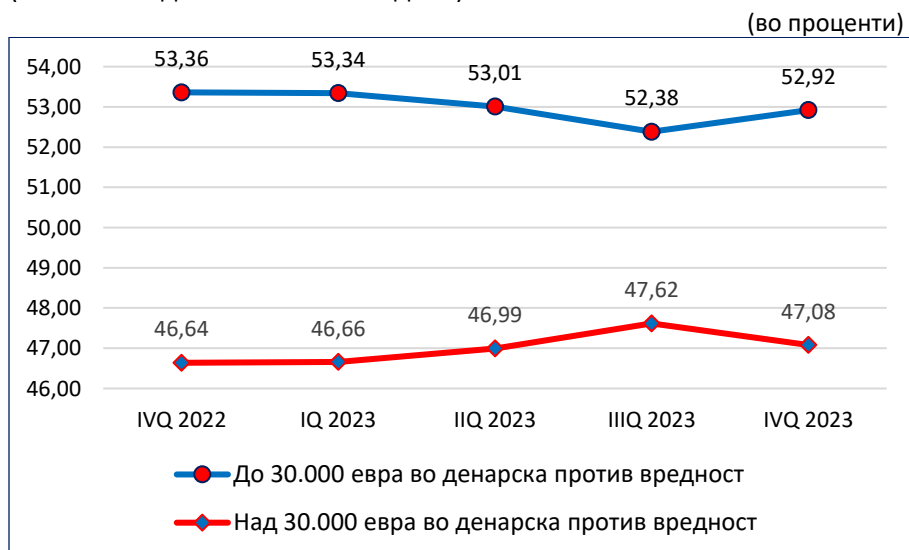
Графикон 9. Учество на депозити на население до и над 30.000 евра во денарска противвредност во вкупни депозити на население (IVQ.2022 година – IVQ.2023 година)



Извор: Административни податоци на ФОД

Депозитите на населението до и над 30.000 евра во денарска противвредност се анализираат и поединечно по банки и штедилници, па оттука учеството на депозитите на население **до 30.000 евра во банките** во вкупните депозити на население во банките е највисоко во првиот квартал од 2023 година со 53,34%, а најниско во третиот квартал од 2023 година во износ од 52,38%. Учеството на депозитите на население **над 30.000 евра во денарска противвредност во банките** во вкупните депозити на население во банките е највисоко во третиот квартал од 2023 година со 47,62% , а најниско во првиот квартал од 2023 година со 46,66% (Графикон 10).

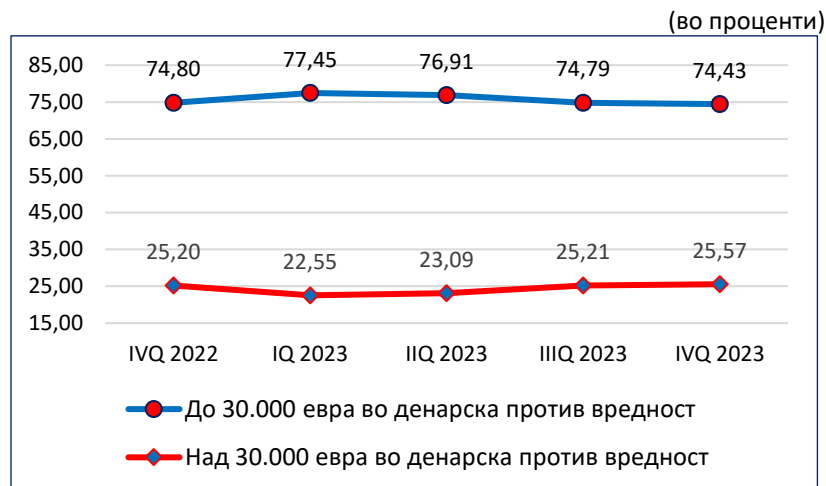
Графикон 10. Учество на депозити на население до и над 30.000 евра во денарска противвредност во банки во вкупни депозити на население во банки – членки на ФОД (IVQ.2022 година – IVQ.2023 година)



Извор: Административни податоци на ФОД

Учеството на депозитите **до 30.000 евра во штедилници** во вкупните депозити на население во штедилници е највисоко во првиот квартал од 2023 година со 77,45%, а најниско во четвртиот квартал од 2023 година со 74,43%. Учеството на депозитите **над 30.000 евра во денарска противвредност во штедилниците** во вкупните депозити на население во штедилници е највисоко во четвртиот квартал од 2023 со учество од 25,57%, а најниско во првиот квартал на 2023 година со 22,55% (Графикон 11).

Графикон 11. Учество на депозити на население до и над 30.000 евра во денарска противвредност **во штедилници** во вкупни депозити на население во штедилници – членки на ФОД (IVQ.2022 година – IVQ.2023 година



Извор: Административни податоци на ФОД

Наплатата на премиите во 2023 година се одвиваше според редовните процедури, по утврдена стапка од 0,25% на годишно ниво.

Вкупните средства кои Фондот ги наплатил во 2023 година по основ на премија изнесуваат 858 милиони денари или 13,95 милиони евра (Графикон 12).

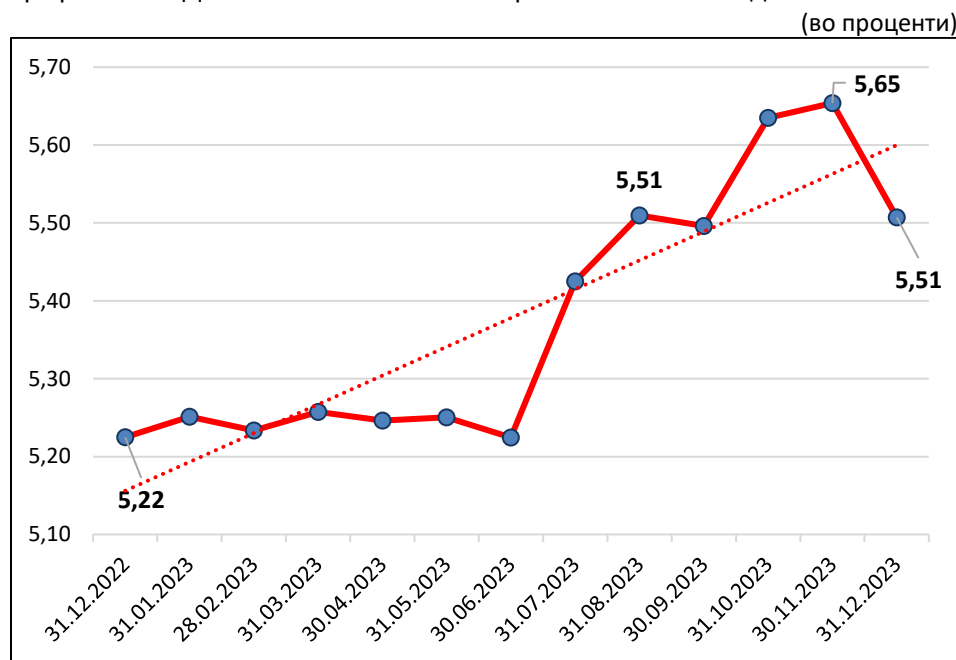
Графикон 12. Движење на месечен износ на премии во 2023 година



Извор: Административни податоци на ФОД

Стапката на покриеност на депозитите на население (вкупни парични средства на Фондот во однос на вкупни депозити на население) во декември 2023 година изнесува 5,51 % и е над законскиот минимум од 4%. Во текот на 2023 година стапката на покриеност е највисока во ноември 2023 година со 5,65%, но најголем скок е забележан во август 2023 со стапка на покриеност од 5,42% што се должи на наплатата на дел од побарувањето кое Фондот за осигурување на депозити го има кон Еуро стандард банка АД Скопје во стечај. Во октомври 2023 година, стапката на покриеност изнесува 5,63% што исто така се должи на дополнителна наплата на дел од побарувањето кое Фондот за осигурување на депозити го има кон Еуро стандард банка АД Скопје во стечај, во својство на доверител во стечајната постапка на “Еуро стандард банка” АД Скопје во стечај. Стапката на покриеност е најниска во јули 2023 кога изнесува 5,22%.

Графикон 13. Движење на стапка на покриеност во 2023 година



Извор: Административни податоци на ФОД

Фондот за осигурување на депозити, во својство на доверител во стечајната постапка на “Еуро стандард банка” АД Скопје во стечај оствари делумна наплата на своето побарување согласно распоредот прикажан во Табела 3:

Табела 3: Реализација на побарување од Еуростандард банка АД Скопје во стечај

во денари

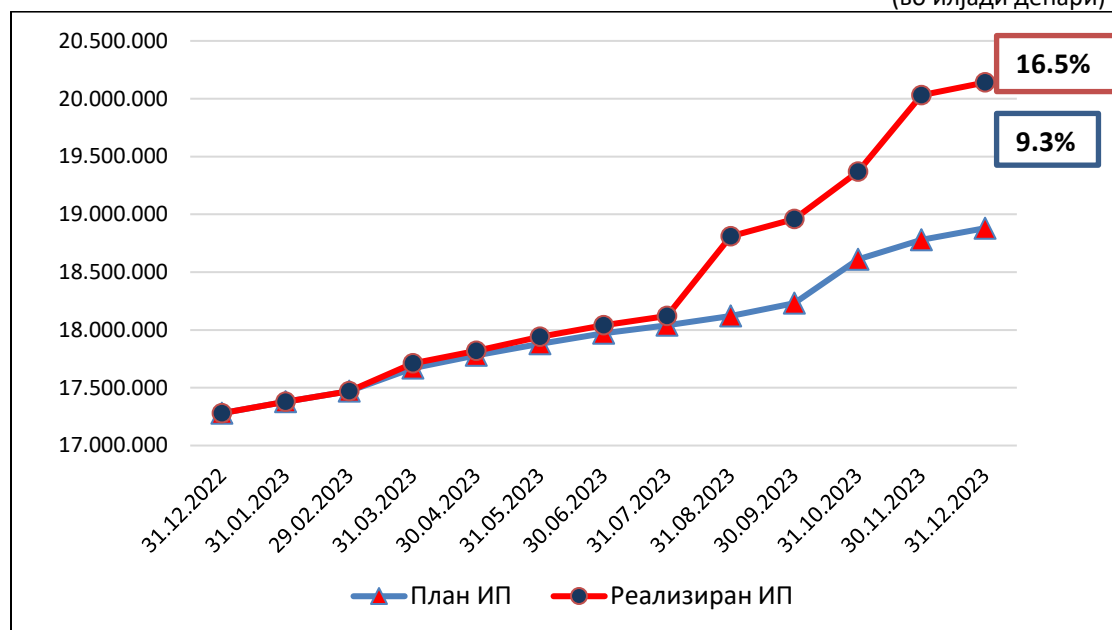
Датум на реализација на побарување	Износ на реализација во денари	Вкупно побарување кон Еуростандард банка во стечај	Процент на наплата од вкупно побарување (%) (3/2)
1	2	3	4
25.08.2022	1.457.422.290		34,86%
13.07.2023	585.545.822		14,01%
26.10.2023	415.398.462		9,94%
Вкупно	2.458.366.574	4.180.533.969	58,81%

Извор: Административни податоци на Фондот

II. ИНВЕСТИЦИСКО ПОРТФОЛИО НА ФОНДОТ (01.01.2023 – 31.12.2023)

Вкупната состојба на инвестициското портфолио на крајот на 2023 година изнесуваше 20.140 милиони денари според номинална вредност (19.696 милиони денари во сегашна вредност). На годишно ниво бележи зголемување од 2.860 милиони денари односно зголемување од 16,6% во однос на состојба на инвестициско портфолио на 31.12.2022 година. Ова зголемување на инвестициското портфолио на Фондот се должи на делумната наплата на побарување на Фондот од стечајната маса на “Еуростандард Банка АД Скопје во стечај” во износ од 1.001 милиони денари, наплатената премија и реинвестираната камата од нови записи во 2023 година. Во однос на планираната состојба на пласманите во државни записи за крајот на 2023 година (18.880 милиони денари, номинална вредност), индексот на планирани записи во однос на инвестирани записи изнесува 106,7% што укажува на зголемено инвестирање на средствата на Фондот во однос планираното. (Графикон 14).

Графикон 14. Инвестициско портфолио на Фондот во државни записи во 2023 година
(во илјади денари)



Извор: Административни податоци на Фондот

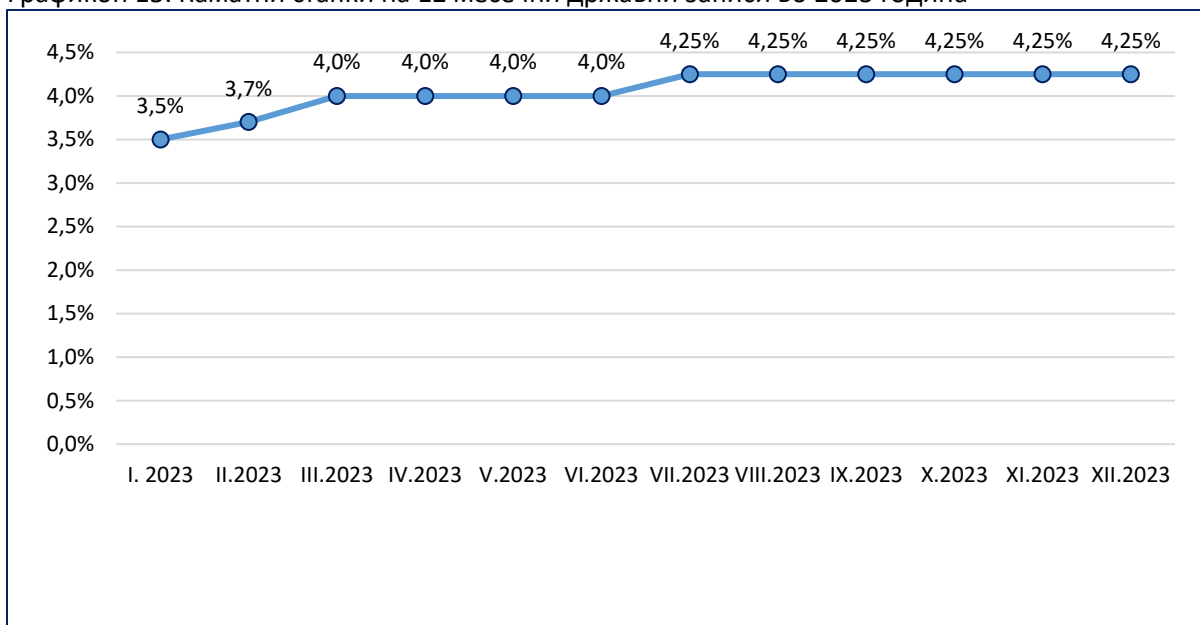
Фондот учествуваше на 15 аукции на државни записи од Министерството за финансии и притоа во согласност со инвестиционата политика на Фондот за осигурување на депозити вкупниот износ на инвестициското портфолио на Фондот не надмина 99,00% од збирот на состојбата на вкупните парични средства и состојбата на хартиите од вредност на Фондот на крајот на секој месец, а на 31.12.2022 година тој сооднос изнесуваше 98,9%.

Согласно Финансискиот план на Фондот за осигурување на депозити за 2023 година, беше проектирана 3,5% годишна каматна стапка на 12-месечните државни записи во прв квартал,

3,2% годишна каматна стапка во втор квартал, 3,0% годишна каматна стапка во трет квартал, 2.9% годишна каматна стапка во четврт квартал.

Инвестициското портфолио на Фондот на крајот на година е составено од 12 месечни државни записи без девизна клаузула. Дополнително, во овој период имаше и измена на каматните стапки односно каматната стапка на 12 месечните државни записи се движеа од 3,5% во јануари, 2023 година до 4,25% во декември, 2023 година. (Графикон 15)

Графикон 15. Каматни стапки на 12 месечни државни записи во 2023 година



Извор: Административни податоци на Фондот

Вкупниот приход на Фондот по основ на камата во 2023 година од недостасани записи од 2022 година и камата на нови записи од 2023 година што достасува во 2023 изнесуваше 573 илјади денари. Во однос на планираната камата за 2023 година, Фондот приходуваше 14% повеќе приходи од пласмани од планираното. Ваквото надминување на планираните приходи од пласмани во однос на реализираните е поради зголемената инвестициона активност како и поради континуираното зголемување на каматната стапка на записи во текот на 2023 година.

Табела 4. Камата и провизија по основ на државни записи во 2023 година

(во денари)

О П И С	состојба	
	Номинална вредност	сегашна вредност
1. Состојба на државните записи (12-месечни државни записи)		
Состојба на државните записи на 31.12.2023 година	20.140.000.000	19.696.362.698
2. Камата по основ на државни записи	2023 год.	2024 год.
2.1. Камата по основ на недостасани записи од 2022 година	214.069.470	
2.2. Камата по основ на нови записи во 2023 година:		
-Камата на записите што достасуваат во 2023 година	359.040.738	
-Камата на записите што достасуваат во 2024 година		443.637.302
Вкупно камата 2022:	573.110.208	
3. Провизија за купување државни записи	480.000	

Трошоците за провизија за банките посредници на аукциите изнесуваа 480 илјади денари односно намалување на трошоците за 45 илјади денари во однос на планираното. Ваквото намалување се должи на замената на банка купувач на државни записи која понуди пониска цена за посредување при купување на државни записи.

Табела 5. Преглед на динамиката на нови и планирани државни записи и камата за истите во периодот од 01.01.2023 до 31.12.2023 година
(во денари)

2023/месеци	Нови државни записи (ДЗ) во периодот јануари-декември 2023 (во номинален износ)			Планирани државни записи (ДЗ) во периодот јануари-декември 2023 (во номинален износ)			Разлика во номинален износ 4-6	Индекс 4/6	Камата за новите државни записи			Провизија
	датум на уплата	датум на достасување	нови ДЗ	датум на достасување	достасани ДЗ	планирани ДЗ			каматна стапка (%)	камата до достасување	камата до 31.12.2023	
1	2	3	4		5	6	7	8	9	10	11	
јануари			760.000.000		660.000.000	760.000.000	0	100,0%		25.976.040	25.262.410	35.000
	11.01.2023	10.01.2024	760.000.000	11.01.2023	660.000.000	760.000.000			3,50	25.976.040	25.262.410	35.000
февруари	08.02.2023	07.02.2024	920.000.000	08.02.2023	830.000.000	920.000.000	0	100,00%	3,70	33.177.040	29.713.500	35.000
март			4.030.000.000		3.790.000.000	3.990.000.000	40.000.000	101,00%		156.994.060	128.716.767	70.000
	02.03.2023	01.03.2024	3.300.000.000	01.03.2023	3.120.000.000	3.260.000.000	40.000.000	101,23%	4,00	128.617.500	107.122.519	35.000
	29.03.2023	27.03.2024	730.000.000	29.03.2023	670.000.000	730.000.000	0	100,00%	4,00	28.376.560	21.594.248	35.000
април			1.410.000.000		1.300.000.000	1.410.000.000	0	100,00%		54.809.520	39.601.385	35.000
	12.04.2023	10.04.2024	1.410.000.000	12.04.2023	1.300.000.000	1.410.000.000	0	100,00%	4,00	54.809.520	39.601.385	35.000
мај			1.220.000.000		1.100.000.000	1.200.000.000	20.000.000	101,67%		47.423.840	30.617.041	30.500
	10.05.2023	08.05.2024	1.220.000.000	10.05.2023	1.100.000.000	1.200.000.000			4,00	47.423.840	30.617.041	30.500
јуни	14.06.2023	12.06.2024	700.000.000	14.06.2023	600.000.000	690.000.000	10.000.000	101,45%	4,00	27.210.400	14.950.768	30.500
јули	12.07.2023	10.07.2024	200.000.000	12.07.2023	120.000.000	190.000.000	10.000.000		4,25	8.240.400	3.893.815	30.500
август	03.08.2023	10.07.2024	1.140.000.000	02.08.2023	450.000.000	530.000.000	610.000.000	215,09%	4,25	46.846.020	19.357.859	30.500
септември	06.09.2023	04.09.2024	1.700.000.000	06.09.2023	1.550.000.000	1.660.000.000	40.000.000	102,41%	4,25	70.043.400	22.321.524	30.500
октомври			2.820.000.000		2.410.000.000	2.790.000.000	30.000.000	101,08%		116.058.840	23.153.463	61.000
	12.10.2023	09.10.2024	1.200.000.000	12.10.2023	820.000.000	1.150.000.000	50.000.000	104,35%	4,25	49.311.600	10.867.570	30.500
	25.10.2023	23.10.2024	1.620.000.000	25.10.2023	1.590.000.000	1.640.000.000	-20.000.000	98,78%	4,25	66.747.240	12.285.893	30.500
ноември			4.000.000.000		3.340.000.000	3.510.000.000	490.000.000	113,96%		164.808.000	18.925.754	61.000
	15.11.2023	13.11.2024	2.800.000.000	15.11.2023	2.300.000.000	2.400.000.000	400.000.000	116,67%	4,25	115.365.600	14.579.169	30.500
	29.11.2023	27.11.2024	1.200.000.000	29.11.2023	1.040.000.000	1.110.000.000	90.000.000	108,11%	4,25	49.442.400	4.346.585	30.500
декември												
	13.12.2023	11.12.2024	1.240.000.000	13.12.2023	1.130.000.000	1.230.000.000	10.000.000	100,81%	4,25	51.090.480	2.526.452	30.500
Вкупно:			20.140.000.000		17.280.000.000	18.880.000.000	1.260.000.000			802.678.040	359.040.738	480.000

Извор: Административни податоци на Фондот

III. ОБЕСШТЕТУВАЊЕ НА ДЕПОНЕНТИТЕ ВО ЧЛЕНКИ НА ФОНДОТ КАЈ КОИ СЕ СЛУЧИЛ РИЗИЧЕН НАСТАН (СТЕЧАЈ ИЛИ ЛИКВИДАЦИЈА)

Обесштетувањето на депонентите во членки на Фондот кај кои настанал ризичен настан (стечај или ликвидација) е една од трите основни деловни активности на Фондот.

Од формирањето на Фондот во јануари 1997 година до 31.12.2023 година, се случиле вкупно 12 ризични настани и тоа кај 5 банки и 7 штедилници. Вкупната пресметана обврска за обесштетување од дванаесетте поранешни членки на Фондот изнесува 5,7 милијарди денари. Од 1997 година до 31.12.2023 година се обесштетени вкупно 32.898 депоненти во вкупен износ од 5,19 милијарди денари што претставува 91,09% исплатени обврски од ФОД за обесштетување кон депонентите. Останатите 8,91% претставуваат обврска за обесштетување во вкупен износ од 0,51 милијарди денари (Табела 7).

Последниот ризичен настан се случи на 12.08.2020 година кога престана да работи „Еуростандард банка“ АД Скопје.

Во текот на 2023 година, Фондот продолжи со исплатата на депонентите со право на обесштетување од „Еуростандард банка“ АД Скопје во стечај преку банките – исплатувачи: Комерцијална банка АД Скопје, Стопанска а банка АД Скопје, НЛБ Банка АД Скопје и Халкбанк АД Скопје.

Исплатата на обесштетувањето на депонентите на Еуростандард банка во стечај беше достапна заклучно со 01.09.2023 година, согласно договорите потпишани со банките-исплатувачи.

Банките – исплатувачи салдата од неисплатеното обесштетување од наменските сметки за исплата на обесштетувањето ги префрлија на сметката на Фондот за осигурување на депозити по следниот распоред и износ:

Табела 6: Пренос на салдата на неисплатено обесштетување од банките исплатувачи, септември 2023 година.

во денари

Датум на пренос на средства од наменската сметка во банката - исплатувач на сметката на Фондот за осигурување на депозити	Банка исплатувач	Износ на реализиран пренос
1	2	3
05.9.2023	НЛБ банка АД Скопје	82.765.240,00
06.9.2023	Халкбанк АД Скопје	88.983.967,00
07.9.2023	Стопанска банка АД Скопје	88.391.924,00
07.9.2023	Комерцијална банка АД Скопје	98.145.741,00
Вкупно		358.286.872,00

Средствата од наплатата на побарувањето од „Еуро стандард банка“ АД Скопје во стечај, како и неисплатените средства кои од наменските сметки на Фондот за осигурување на депозити отворени за исплата на обесштетувањето на депозитите од „Еуро стандард банка“ АД Скопје во стечај се вратени во Фондот за осигурување на депозити се целосно префрлени во Фондот за сигурност и се инвестираат во 12-месечните државни записи согласно инвестиционата политика на Фондот за осигурување на депозити.

Анализата на исплатени износи на обесштетување од „Еуро стандард банка“ АД Скопје во стечај, согласно висината на депозитите покажува дека најголем процент од **98,08%** на исплатени депозити припаѓаат на депозити во износ од 1.200.001-1.850.889 денари (\approx 20.000 до 30.000 евра), т.е. до максималниот праг на обесштетување, **96,13%** на депозити во износ од 600.001-1.200.000 (\approx 10.000 до 20.000 евра), **91,64%** на депозити во износ од 300.001-600.000 денари (\approx 5.000 до 10.000 евра), **83,97%** на депозити во износ од 100.001-300.000 денари (\approx 1.500 до 5.000 евра), **74,68%** на депозити во износ од 60.001-100.000 денари (\approx 1.000 до 1.500 евра), **65,36%** на депозити во износ од 30.001-60.000 денари (\approx 500 до 1.000 евра), **49,03%** на депозити во износ од 20.001-30.000 денари (\approx 320 до 500 евра), **37,35%** на депозити во износ од 10.001 – 20.000 денари (\approx 160 до 320 евра), **18,70%** на депозити во износ од 5.001-10.000 денари (\approx 80 до 160 евра), **8,53%** на депозити во износ од 1.001-5.000 денари (\approx 16 до 80 евра), **2,28%** на депозити во износ од 501-1.000 денари (\approx 8 до 16 евра), **1,05%** на депозити во износ од 101-500 денари (\approx 1,5 до 8 евра) и **0,25%** на депозити во износ од 1 – 100 денари (\approx 0,1 до 1,5 евро). Колку се помали износите на депозитите, толку се намалува процентот на исплатени депозити во соодветната категорија. Најмала исплата има во категориите до 20.000 денари. Имено, **69.500 неисплатени депоненти** припаѓаат на категоријата од 1 – 100 денари (\approx 0,1 до 1,5 евро),

20.627 неисплатени депоненти во категоријата од 101-500 денари, **8.102** неисплатени депоненти во категоријата од 501-1.000 денари, **15.109** неисплатени депоненти од категоријата од 1.001-5.000 денари, **5.467** неисплатени депоненти од категоријата од 5.001-10.000 денари и **2.776** неисплатени депоненти во категоријата од 10.001-20.000 денари. Во Табела 8. Преглед на пресметано, исплатено и неисплатено обесштетување на депонентите од „Еуростандард банка“ АД Скопје во стечај во период од 15.09.2020 до 31.12.2023 година, даден е табеларен преглед на исплатата поделена во категории на износ на обесштетување.

Како и претходно, искуството покажува дека депонентите не се заинтересирани да го остварат своето право на обесштетување доколку се работи за неатрактивни износи на исплата на обесштетување.

Покрај исплата на обесштетување преку четирите банки-исплатувачи, Фондот континуирано работи на исплата на обесштетување по основ на наследство на починати лица – депоненти на „Еуростандард банка“ АД Скопје во стечај.

Табела 7. Преглед на обесштетување исплатено на депонентите на членките на Фондот кај кои се случил ризичен настан од формирање на ФОД до 31.12.2023 година

(во денари)

Ред. бр.	Име на банка/штедилница каде настанал ризичен настан	Датум на почеток на исплата на обесштетување	Вкупни депозити	Пресметано обесштетување		Исплатено обесштетување		Процент на пресметано обесштетување во однос на вкупни депозити	исплатено/пресметано		Неисплатено обесштетување	
				Износ	Депоненти	Износ	Депоненти		Процент на исплатено обесштетување во однос на пресметано обесштетување	Процент на исплатени депоненти во однос на вкупен број на депоненти за обесштетување	Износ	Депоненти
1	2	3	4	5	6	7	8	9	10	11	12	13
1	Експорт импорт банка а.д. Скопје	29.03.2007	106.227.033	95.608.486	1.166	92.386.606	606	90,00	96,63	51,97	3.221.880	560
2	Митштедилница - Куманово	10.07.2003	6.790.124	6.769.326	56	6.767.552	33	99,69	99,97	58,93	1.774	23
3	Штедилница ИНКО д.о.о. Скопје	22.09.2010	11.927.740	11.771.613	60	11.630.312	39	98,69	98,80	65,00	141.301	21
4	Алмако банка а.д. Скопје	18.08.2000	2.850.307	1.784.964	721	381.205	10	62,62	21,36	1,39	1.403.759	711
5	Македонска банка а.д. - Скопје	04.12.2007	1.543.168.575	1.304.590.349	115.137	1.165.243.010	18.325	84,54	89,32	15,92	139.347.339	96.812
6	Штедилница Унипроком Скопје	01.02.2000	7.881.535	5.118.309	144	4.919.528	79	64,94	96,12	54,86	198.781	65
7	Штедилница Интерфалко д.о.о. - Скопје	19.12.2012	17.832.485	17.832.485	62	17.824.557	21	100,00	99,96	33,87	7.928	41
8	АД. Радобанк Скопје	25.08.2005	86.224.736	76.005.556	3.629	72.412.381	785	88,15	95,27	21,63	3.593.175	2.844
9	Штедилница Киро Кучук - Велес	15.09.2006	3.351.082	3.318.630	762	3.239.487	186	99,03	97,62	24,41	79.143	576
10	Штедилница Фершпед Д.О.О. Скопје	13.04.2010	6.218	6.218	230	0	0	100,00	0,00	0,00	6.218	230
11	Еуростандард банка АД, Скопје Центар	12.08.2020	5.393.607.136	4.179.250.008	137.110	3.818.992.342	12.814	77,49	91,38	9,35	360.257.666	124.296
	Вкупно		7.179.866.968	5.702.055.941	259.077	5.193.796.979	32.898	79,42	91,09	12,70	508.258.962	226.192
	Вкупно во евра		116.764.791	92.731.435		84.465.718					8.265.717	

Табела 8: Преглед на пресметано, исплатено и неисплатено обесштетување на депонентите од Еуростандард бака АД Скопје во стечај во период од 15.09.2020 до 31.12.2023 година

Висина на обесштетување	Пресметано обесштетување		Исплатено обесштетување			Неисплатено обесштетување		
	Вкупен број на Потврди	Вкупен износ на пресметано обесштетување	Број на исплатени Потврди	Вкупен износ на исплатено обесштетување	Процент на исплатено обесштетување во споредба со пресметаното обесштетување	Број на неисплатени Потврди	Вкупен износ на неисплатено обесштетување	Процент на неисплатено обесштетување во споредба со пресметаното обесштетување
Износ на депозити во денари до праг на обесштетување од 30.000 евра во денарска противвредност								
1.850.890-99.999.999	0	0,00	0	0,00	0,00	0	0,00	0,00
1.200.001-1.850.889	1.315	2.233.723.760,00	1.303	2.213.227.898,00	99,08	12	20.495.862,00	0,92
600.001-1.200.000	901	754.296.107,00	864	725.131.901,00	96,13	37	29.164.206,00	3,87
300.001-600.000	974	408.810.224,00	889	374.624.201,00	91,64	85	34.186.023,00	8,36
100.001-300.000	2.003	346.976.579,00	1.667	291.352.034,00	83,97	336	55.624.545,00	16,03
60.001-100.000	1.453	112.442.665,00	1.060	83.968.837,00	74,68	393	28.473.828,00	25,32
30.001-60.000	2.827	117.495.918,00	1.833	76.790.024,00	65,36	994	40.705.894,00	34,64
20.001-30.000	1.675	40.958.999,00	818	20.080.569,00	49,03	857	20.878.430,00	50,97
10.001-20.000	4.359	60.302.108,00	1.583	22.519.843,00	37,35	2.776	37.782.265,00	62,65
5.001-10.000	6.664	47.551.796,00	1.197	8.891.567,00	18,70	5.467	38.660.229,00	81,30
1.001-5.000	16.268	43.966.780,00	1.159	3.749.753,00	8,53	15.109	40.217.027,00	91,47
501-1.000	8.274	5.888.500,00	172	133.972,00	2,28	8.102	5.754.528,00	97,72
101-500	20.799	5.070.719,00	172	53.176,00	1,05	20.627	5.017.543,00	98,95
1-100	69.598	1.765.853,00	98	4.453,00	0,25	69.500	1.761.400,00	99,75
Вкупно:	137.110	4.179.250.008	12.815	3.820.528.228	91,42	124.295	358.721.780	8,58
во евра		67.745.988		62.132.513			5.833.823	

Извор: Административни податоци на Фондот

IV. ФИНАНСИСКИ РЕЗУЛТАТИ ЗА 2023 ГОДИНА

Остварени финансиски резултати за период 01.01 - 31.12.2023 година

Во текот на 2023 година Фондот за осигурување на депозити ги остварил долунаведените финансиски резултати:

Табела 9. Финансиски резултати на Фондот во период од 01.01.2023 до 31.12.2023 година

(во илјади денари)

Опис	
Приходи	573.200
Расходи	26.687
Бруто добивка	546.513
Данок на добивка	54.667
Нето добивка	491.846

Извор: Административни податоци на Фондот

Табела 10. Состојба на средствата и обврските на Фондот на 31.12.2023 година

(во илјади денари)

Опис	
Средства	19.925.348
<i>Нематеријални средства</i>	268
<i>Материјални средства</i>	18.198
<i>Вложувања</i>	19.696.603
<i>Парични средства</i>	195.395
<i>Побарувања</i>	14.884
Капитал, резерви и обврски	19.925.348
<i>Уплатен капитал</i>	10.300
<i>Резерви на сигурност</i>	19.019.315
<i>Акумулирана добивка</i>	491.846
<i>Обврски за штета</i>	358.832
<i>Останати краткорочни обврски</i>	45.055

Извор: Административни податоци на Фондот

Биланс на состојба на Фондот за осигурување на депозити на ден 31.12.2023 година

(во илјади денари)

Опис	Состојба 31.12.2022	%	План 31.12.2023	%	Состојба 31.12.2023	%	Индекс 6/2	Индекс 6/4
1	2	3	4	5	6	7	8	9
СРЕДСТВА	17.549.937	100,00	18.823.341	100,00	19.925.348	100,00	113,54	105,85
<i>Нематеријални средства</i>	0	0,00	467	0,00	268	0,00		57,39
Софтвер и слични права	0	0,00	467	0,00	268	0,00		57,39
<i>Материјални средства</i>	18.122	0,10	18.230	0,10	18.198	0,09	100,42	99,82
Недвижности	17.836	0,10	17.027	0,09	17.027	0,09	95,46	100,00
Опрема	286	0,00	1.203	0,01	1.171	0,01	409,44	97,34
<i>Вложувања</i>	17.066.183	97,24	18.615.454	98,90	19.696.603	98,85	115,41	105,81
Дванаесет-месечни записи	17.066.183	97,24	18.615.454	98,90	19.696.603	98,85	115,41	105,81
<i>Парични средства, побарувања, разграничувања</i>	465.632	2,65	189.190	1,01	210.279	1,06	45,16	111,15
Парични средства	465.632	2,65	189.190	1,01	195.395	0,98	41,96	103,28
1. Парични средства во банки	465.583	2,65	189.155	1,00	195.375	0,98	41,96	103,29
2. Бизнис картичка	25	0,00	25	0,00	4	0,00	16,00	16,00
3. Благајна	24	0,00	10	0,00	16	0,00	66,67	160,00
Побарувања	0	0,00	0	0,00	14.884	0,07		
1. Побарувања по основ премии	0	0,00	0	0,00	0	0,00		
2. Останати побарувања	0	0,00	0	0,00	14.884	0,07		
3. Аконтации на данок на добивка	0	0,00	0	0,00	0	0,00		
Разграничувања	0	0,00	0	0,00	0	0,00		
1. АВР	0	0,00	0	0,00	0	0,00		
КАПИТАЛ И РЕЗЕРВИ И ОБВРСКИ	17.549.937	100,00	18.823.341	100,00	19.925.348	100,00	113,54	105,85
<i>Капитал и резерви</i>	17.171.280	97,84	18.438.644	97,96	19.521.461	97,97	113,69	105,87
Уплатен капитал	10.300	0,06	10.300	0,05	10.300	0,05	100,00	100,00
Фонд за сигурност	17.066.680	97,25	18.009.105	95,67	19.019.315	95,45	111,44	105,61
Добивка за годината	94.300	0,54	419.239	2,23	491.846	2,47	521,58	117,32
<i>Тековни обврски</i>	378.657	2,16	384.697	2,04	403.887	2,03	106,66	104,99
Обврски за штети	372.996	2,13	332.467	1,77	358.832	1,80	96,20	107,93
Останати обврски	5.661	0,03	52.230	0,28	45.055	0,23	795,88	86,26
1. Останати краткорочни обврски	5.661	0,03	52.230	0,28	45.055	0,23	795,88	86,26
2. ПВР	0	0,00	0	0,00	0	0,00		

Извор: Административни податоци на Фондот

**Биланс на успех на Фондот за осигурување на депозити
за период од 01.01.2023 до 31.12.2023 година**

(во илјади денари)

Опис	Вкупно	%	План	%	Вкупно	%	Индекс 6/2	Индекс 6/4
	01.01.2022 - 31.12.2022		01.01.2023 - 31.12.2023		01.01.2023 - 31.12.2023			
1	2	3	4	5	6	7	8	9
ПРИХОДИ	124.743	100,00	501.536	100,00	573.200	100,00	459,50	114,29
1.Државни записи-дванаесет месечни	124.701	99,97	501.536	100,00	573.110	99,98	459,59	114,27
2.Депозити по видување-НБРМ	0	0,00	0	0,00	0	0,00		
3.Депозити по видување- деловни банки	0	0,00	0	0,00	0	0,00		
4.Казнена камата по основ на премии	6	0,00	0	0,00	44	0,01	733,33	
5.Вонредни приходи	36	0,03	0	0,00	45	0,01	125,00	
6.Приходи од надомест на штета	0	0,00	0	0,00	0	0,00		
7.Позитивни курсни разлики	0	0,00	0	0,00	1	0,00		
РАСХОДИ	19.930	100,00	35.605	100,00	26.687	100,00	133,90	74,95
1.Трошоци за услуги	1.267	6,36	7.796	21,90	2.323	8,70	183,35	29,80
2.Амортизација и обезвреднување	979	4,91	1.227	3,45	1.061	3,98	108,38	86,47
3.Материјални трошоци	891	4,47	1.430	4,02	1.072	4,02	120,31	74,97
4.Останати трошоци од работа	1.897	9,52	4.160	11,68	3.022	11,32	159,30	72,64
5.Трошоци за вработените	14.373	72,12	20.467	57,48	18.712	70,12	130,19	91,43
6.Расходи по основ финансиски вложувања	523	2,62	525	1,47	497	1,86	95,03	94,67

Извор: Административни податоци на Фондот

V. ДЕЛОВНИ АКТИВНОСТИ НА ФОНДОТ ВО ТЕКОТ НА 2023 ГОДИНА

ОРГАНИ НА УПРАВУВАЊЕ И РАКОВОДЕЊЕ

Органите за управување на Фондот ги сочинуваат Управниот одбор и директорот. Составот на Управниот одбор е сочинет од 5 члена именувани од Владата на Република Северна Македонија. Членови на Управниот одбор на Фондот за осигурување на депозити заклучно со 31.12.2023 година се:

- Сузана Пенева - член на УО по предлог на Министерство за финансии, Претседател на Управниот одбор на Фондот за осигурување на депозити;
- Лиридона Лимани- член на УО по предлог на Министерство за финансии;
- Нита Хајрулаи- член на УО по предлог на Министерство за финансии.
- Мелита Никодиновска - член на УО по предлог на Народна Банка на Република Северна Македонија;
- Милена Перчинкова - член на УО по предлог на Македонската банкарска асоцијација.

Заклучно со 54-та седница на Управниот одбор на Фондот за осигурување на депозити, член на член на УО по предлог на Министерство за финансии беше Оливера Нечовска, а на истата седница, на местото на Ермира Фида, како член на УО по предлог на Министерство за финансии беше назначена Лиридона Лимани.

Од 55-та седница до 59-та седница Управниот одбор на Фондот за осигурување на депозити броеше 4 членови и тоа: Сузана Пенева, Лиридона Лимани, Мелита Никодиновска и Милена Перчинкова.

Од 59-та седница на Управниот одбор на Фондот за осигурување на депозити, како нов член на УО по предлог на Министерство за финансии беше назначена Нита Хајрулаи.

ДОНЕСЕНИ АКТИ

Во 2023 година се одржаа 10 седници на Управниот одбор на Фондот за осигурување на депозити, и тоа од 52, заклучно со 61 седница.

Позначајни одлуки кои беа донесени во овој период се:

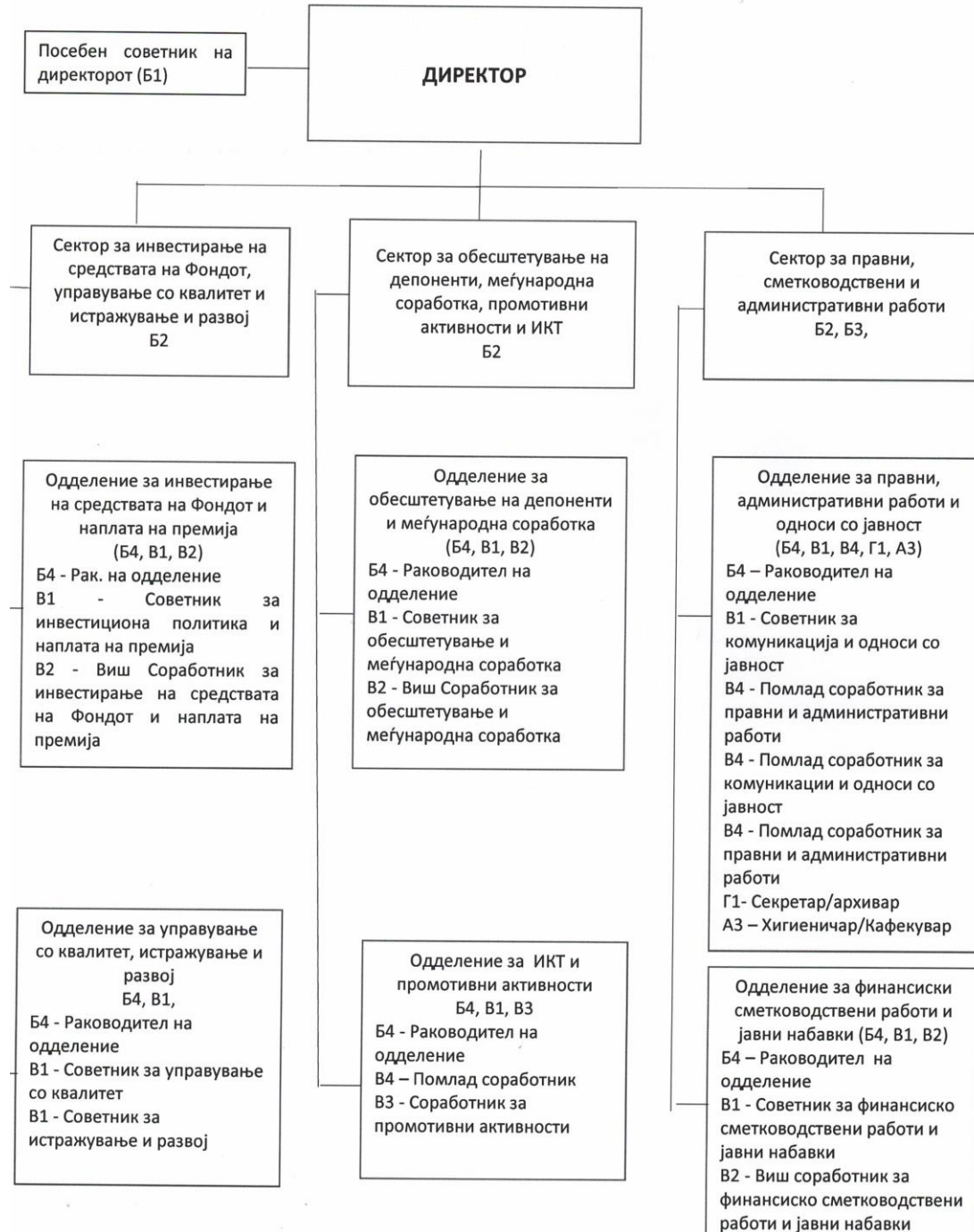
- Одлука за усвојување на Извештајот за извршениот попис на имотот и обврските на Фондот за осигурување на депозити со состојба на 31.12.2022 година;
- Одлука за усвојување на Правилникот за изменување и дополнување на Правилникот за систематизација на работните места во Фондот за осигурување на депозити
- Одлука за усвојување на Финансиски план на Фондот за осигурување на депозити за 2023 година
- Одлука за усвојување на Годишната сметка на Фондот за осигурување на депозити за 2022 година;

- Одлука за усвојување на Годишниот извештај за деловна активност на Фондот за осигурување на депозити 2022 година;
- Одлука за усвојување на Финансиските извештаи на Фондот за осигурување на депозити за 2022 година;
- Одлука за распоредување на нето добивката на Фондот за осигурување на депозити за 2022 година;
- Одлука за усвојување на Финансиските извештаи и Извештајот на независните ревизори на Фондот за осигурување на депозити за 2022 година;
- Одлука за утврдување на потреба за набавка на канцелариски мебел за потребите на Фондот за осигурување на депозити;
- Одлука за утврдување на потреба за набавка на клима уреди за потребите на Фондот за осигурување на депозити;
- Одлука за утврдување на потреба за набавка на персонални компјутери со инсталирани лиценции за оперативен Microsoft систем и Microsoft office 365;
- Одлука за утврдување на потреба за набавка на печатачи и мултифункционален фотокопир за потребите на Фондот за осигурување на депозити;
- Одлука за усвојување на Правилникот за изменување и дополнување на Правилникот за внатрешна организација на работните места во Фондот за осигурување на депозити;
- Одлука за усвојување на Правилникот за изменување и дополнување на Правилникот за систематизација на работните места во Фондот за осигурување на депозити;
- Одлука за утврдување на потреба за набавка на гуми за службено моторно возило за потребите на Фондот за осигурување на депозити;
- Одлука за усвојување на Полугодишен извештај за деловна активност на Фондот за осигурување на депозити за период од 01.01.2023 година до 30.06.2023 година;
- Одлука за усвојување и дополнување на Правилникот за систематизација на работните места во Фондот за осигурување на депозити;
- Одлука за попис на средствата и обврските на Фондот за осигурување на депозити со состојба на 31.12.2023 година;
- Одлука за усвојување на Финансискиот план на Фондот за осигурување на депозити за 2024 година;
- Одлука за усвојување на Правилникот за изменување и дополнување на Правилникот за систематизација на работните места во Фондот за осигурување на депозити.

КАДРОВСКА И ТЕХНИЧКА ОРГАНИЗАЦИЈА

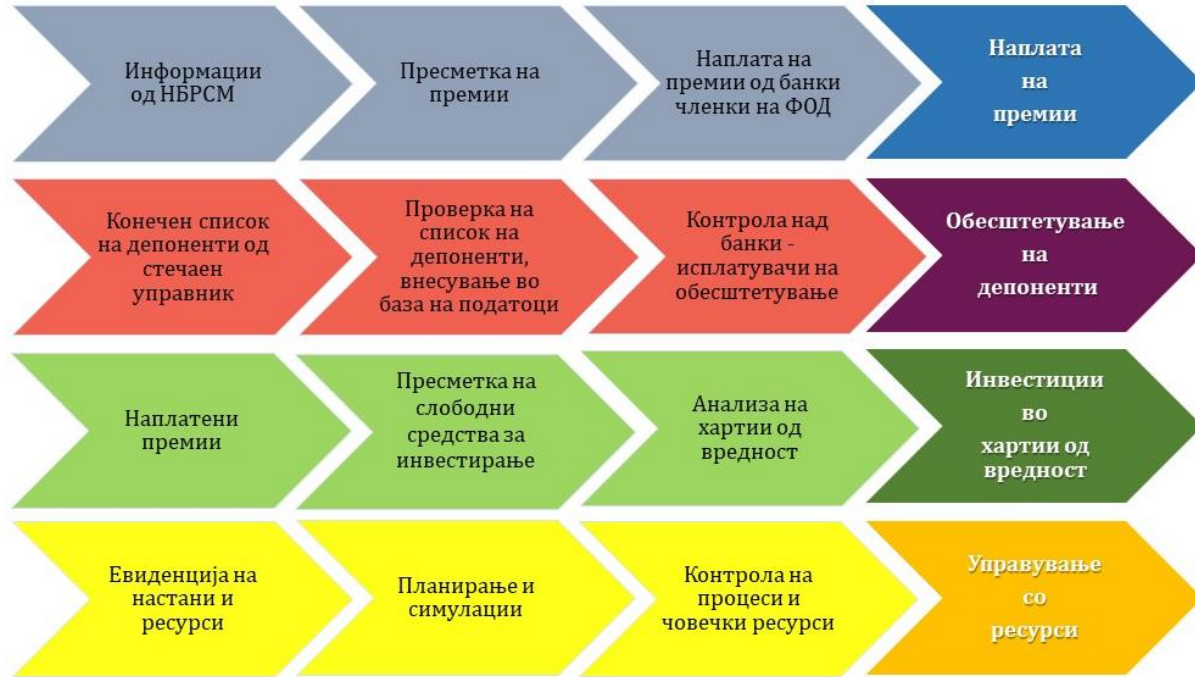
Заклучно со 31.12.2023 година во Фондот работат вкупно 17 лица, сите во работен однос на неопределено време. Органограмот на работните места во 2023 година во Фондот за осигурување на депозити е прикажан на слика 1.

Слика 1. Органограм на работни места во Фондот за осигурување на депозити за 2022 година



ДЕЛОВНИ ПРОЦЕСИ ВО ФОНДОТ ЗА ОСИГУРУВАЊЕ НА ДЕПОЗИТИ

Слика 2. Деловни процеси во Фондот за осигурување на депозити



МЕЃУНАРОДНА СОРАБОТКА, ПРОМОТИВНИ АКТИВНОСТИ И ЕДУКАЦИЈА

Фондот за осигурување на депозити постојано и активно работи на зајакнување и збогатување на соработката со своите партнери во мрежата на финансиската стабилност, како и со меѓународните институции.

На 27 и 28 февруари 2023 година, Фондот за осигурување на депозити, заедно со своите колеги, институции кои припаѓаат на Кластер: Внатрешен пазар – Поглавје 9: Финансиски услуги учествуваше на Билатерален состанок со претставниците на Европската унија во Брисел, на кој се презентираше тековната состојба и идните планови за усогласување со законодавството и праксата кои се спроведуваат во ЕУ.

Слика 3. Билатерален скрининг, Брисел, 27 и 28 февруари 2023 година



Во текот на 2023 година, работните тимови на Фондот за осигурување на депозити остварија официјални средби со претставница на Светската банка, како дел од нивните проекти за модернизација на Фондот за осигурување на депозити, како и за евалуација на работата на Светската банка од Република Северна Македонија.

Слика 4. Средба со претставници од Светска банка одржана на 03.03.2023 година во просториите на Фондот за осигурување на депозити



По покана на Светската банка, Фондот за осигурување на депозити заедно со претставници на Министерството за финансии и Народната банка на Република Северна Македонија учествуваше на Меѓународна конференција со наслов: „Шеми за гаранција на депозити, користење на средства и дополнителни можности за финансирање“ која се одржа во Виена, Австрија на 9 и 10 март 2023 година.

На 14.03.2023 година, во просториите на Фондот за осигурување на депозити, а на иницијатива на директорот на Фондот, г-нот Амир Шабани, за првпат по 23 години постоење на Фондот се оствари заедничка средба со високи претставници на сите членки на Фондот и Македонската банкарска асоцијација, банките и штедилниците, со цел продлабочување на соработката меѓу институциите.

На средбата се разговараше за соработката помеѓу Фондот за осигурување на депозити и Македонската банкарска асоцијација, каде членки се сите банки и штедилници од македонскиот банкарски сектор во Република Северна Македонија.

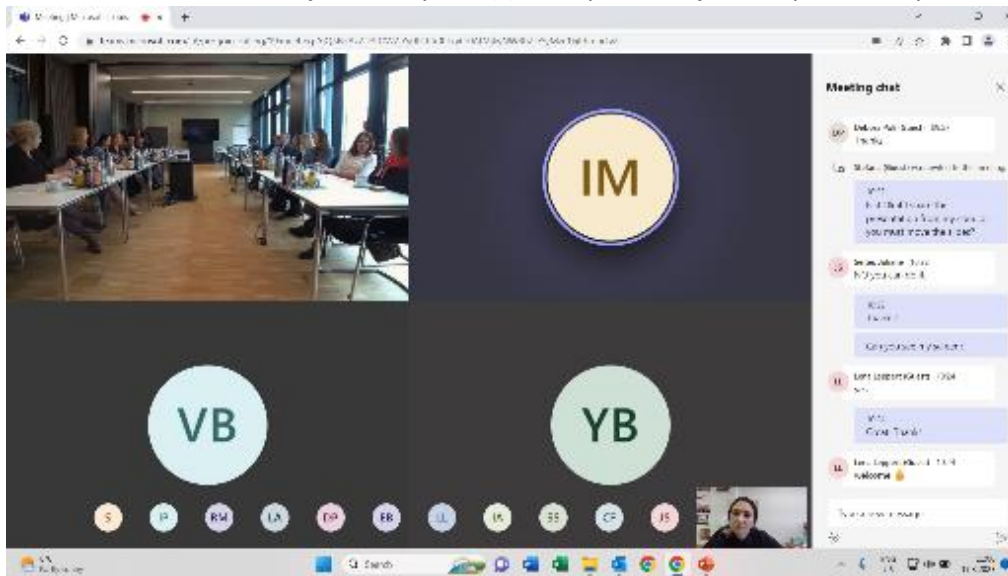
Со задоволство беше прифатена идејата овие средби да станат традиција и начин за разменување на мислења, искуства и предлози за проекти за заедничка соработка во иднина.

Слика 5. Средба помеѓу Фондот за осигурување на депозити и Македонската банкарска асоцијација, 14.03.2023 година



Во својство на полноправен член на Европскиот форум на осигурители на депозити (EFDI), и како еден од најактивните членови на Комитетот за односи со јавност при EFDI, Фондот за осигурување на депозити од Република Северна Македонија учествуваше со свои претставници на Годишното собрание на Европскиот Форум на осигурители на депозити, каде е полноправен член, кое се одржа во Будимпешта, Унгарија. Исто така, Фондот со своја презентација учествуваше и на работилница на Комитетот за односи со јавност која се одржа во Берлин, Германија во организација на Германската банкарска асоцијација.

Слика 6. Онлајн презентација на Фондот за осигурување на депозити пред претставниците на Комитетот за односи со јавност при ЕФДИ на средба која се одржа во Берлин на 17.03.2023 година



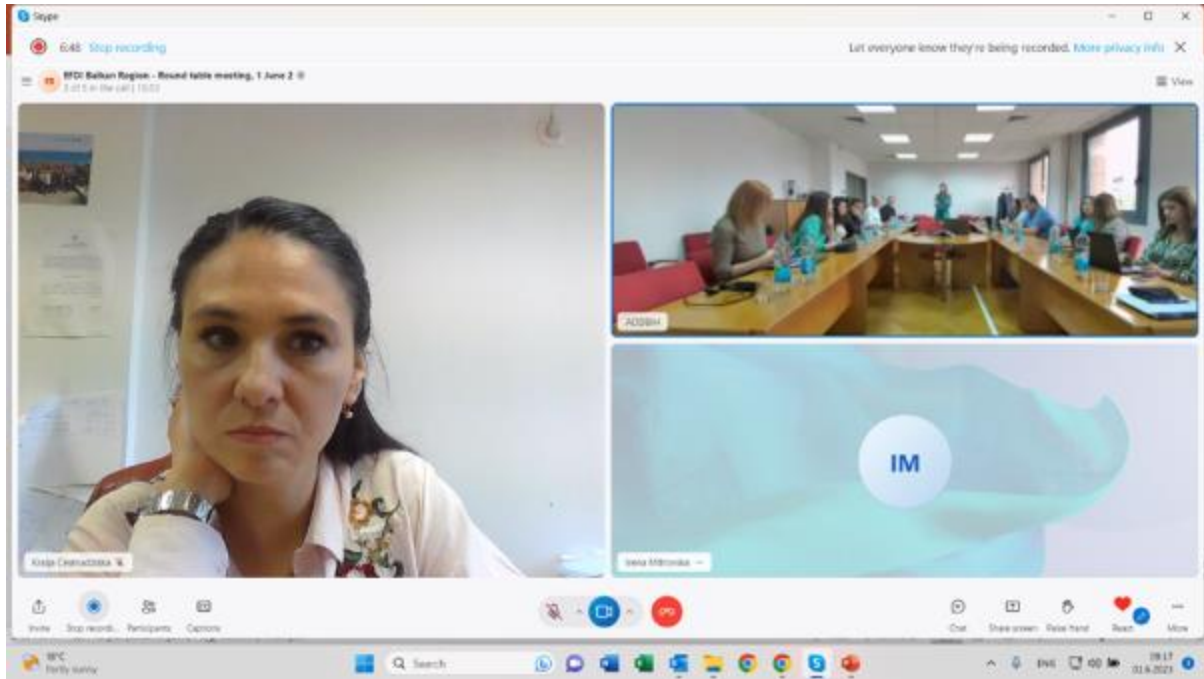
Слика 7. Едукативен настан за тимот на Фондот за осигурување на депозити, Охрид, 12.05.2023 година



Слика 8. Средба на осигурители на депозити членки на Европскиот форум на осигурители на депозити (EFDI), 28.05.2023, Будимпешта, Унгарија.



Слика 9. Онлајн презентација на Фондот за осигурување на депозити пред претставниците на ЕФДИ од Балканскиот регион на средба која се одржа во Бања Лука на 01.06.2023 година



ОДНОСИ СО ЈАВНОСТ

Фондот за осигурување на депозити објавува соопштенија за јавноста преку својата веб страница, преку своите профили на социјалните мрежи и преку јавните медиуми.

Слика 10. Директорот на Фондот за осигурување на депозити, гостин во ТВ емисија по повод одбележување на „Светскиот ден на штедењето“



Извор: Фонд за осигурување на депозити

На 31.10.2023 година, се одржа настан со кој се одбележа Светскиот ден на штедењето – 31 октомври. Овој настан беше го организираше Фондот за осигурување на депозити заедно со Македонската банкарска асоцијација. На овој настан говор одржаа претседателката на МБА, д-р Маја Стевкова - Штеријева, заменик министерот за финансии, Филип Николоски, гувернерот на Народната банка, д-р Анита Ангеловска-Бежоска и директорот на Фондот за осигурување на депозити, Амир Шабани.

Овој ден се одбележува низ целиот свет со цел да се промовираат личните заштеди во банките и штедилниците, да се потсетиме на важноста од редовното штедење, креирање на мрежа на заштита на депозитите и да потсетиме дека заштедите му помагаат и му овозможуваат на поединецот да ги постигне своите цели и идеи.

Прославата на Денот на штедењето се фокусира на улогата на стабилизатори во општеството која ја имаат штедењето и банкарството во целокупниот финансиски систем. Стабилноста произлегува од довербата во банките кои се одговорни партнери во општеството, блиски се до клиентите, ги опслужуваат домаќинствата и ги помагаат малите и средни фирми.

Едукацијата и потсетувањето на луѓето за културата на штедење се неопходни особено во услови на глобална економска криза, која за жал ја зголемува невработеноста и сиромаштијата ширум светот.

Слика 11. Слики од настан по повод Светскиот ден на штедењето – 31 октомври, 31.10.2023 година





Извор: Фонд за осигурување на депозити

ОСТАНАТИ АКТИВНОСТИ НА ФОНДОТ ЗА ОСИГУРУВАЊЕ НА ДЕПОЗИТИ

Во Фондот во текот на 2023 година се спроведоа и редовните јавни набавки (техничко обезбедување на деловен простор, осигурување на деловен простор, набавка на средства за хигиена и други потребни производи).

Во текот на 2024 година, Фондот ќе продолжи со остварување на своите планирани активности.

Изработил:

д-р Краља Чесмаџиска

м-р Маја Ристовска

Контролирал: Јасминка Мартиновска

Наш број 02 - 236/1

Скопје, 13.3.2024

Директор/Drejtor

Amir Shabani



Прилог бр.1 Движење на вкупни депозити на население во банки и штедилници по ниво на покриеност во 2023 година по квартали (во денари)

	Опис	IVQ 2022	IQ 2023	IIQ 2023	IIIQ 2023	IVQ 2023
Депозити на население во банки	До 30.000 евра во денарска против вредност	178.541.594.066	180.225.810.133	183.668.413.690	181.502.047.592	190.768.508.052
	Над 30.000 евра во денарска против вредност	156.049.133.798	157.666.569.964	162.808.208.749	164.990.064.972	169.700.627.151
	Вкупно	334.590.727.864	337.892.380.098	346.476.622.439	346.492.112.564	360.469.135.203
	До 30.000 евра за обештетување	62.824.527.780	63.771.036.750	66.159.486.720	67.506.616.224	69.886.607.700
Број на поединечни штедачи во банки	До 30.000 евра во денарска против вредност	2.670.210	2.678.483	2.687.897	2.647.947	2.699.668
	Над 30.000 евра во денарска против вредност	34.055	34.455	35.782	36.588	37.882
	Вкупно	2.704.265	2.712.938	2.723.679	2.684.535	2.737.550
	Вкупно осигурани депозити	241.366.121.846	243.996.846.883	249.827.900.410	249.008.663.816	260.655.115.752
Депозити на население во штедилници	До 30.000 евра во денарска против вредност	704.703.559	749.705.559	734.876.335	725.360.417	735.984.877
	Над 30.000 евра во денарска против вредност	237.403.764	218.321.720	220.564.396	244.440.115	252.831.916
	Вкупно	942.107.323	968.027.279	955.440.731	969.800.532	988.816.793
	До 30.000 евра за обештетување	164.186.844	138.813.750	144.218.880	171.589.464	177.105.600
Број на поединечни штедачи во штедилници	До 30.000 евра во денарска против вредност	32.561	32.670	32.724	32.754	32.815
	Над 30.000 евра во денарска против вредност	89	75	78	93	96
	Вкупно	32.650	32.745	32.802	32.847	32.911
	Вкупно осигурани депозити	868.890.403	888.519.309	879.095.215	896.949.881	913.090.477
Вкупно депозити на население во банки и штедилници	До 30.000 евра во денарска против вредност	179.246.297.625	180.975.515.692	184.403.290.025	182.227.408.009	191.504.492.929
	Над 30.000 евра во денарска против вредност	156.286.537.562	157.884.891.684	163.028.773.145	165.234.505.087	169.953.459.067
	Вкупно	335.532.835.187	338.860.407.377	347.432.063.170	347.461.913.096	361.457.951.996
	До 30.000 евра за обештетување	62.988.714.624	63.909.850.500	66.303.705.600	67.678.205.688	70.063.713.300
Број на поединечни штедачи во банки и штедилници	До 30.000 евра во денарска против вредност	2.702.771	2.711.153	2.720.621	2.680.701	2.732.483
	Над 30.000 евра во денарска против вредност	34.144	34.530	35.860	36.681	37.978
	Вкупно	2.736.915	2.745.683	2.756.481	2.717.382	2.770.461
	Вкупно осигурани депозити	242.235.012.249	244.885.366.192	250.706.995.625	249.905.613.697	261.568.206.229
Вкупно депозити на население кај членките на Фондот	(извор - НБРМ)	335.558.907.000	338.878.479.000	347.449.841.000	347.482.198.000	361.479.587.000
Вкупни средства на фондот		17.531.815.409	17.815.540.540	18.152.539.404	19.098.027.256	19.906.882.341
Ниво на покриеност	eligible (вкупни средства на Фондот во однос на вкупни депозити на население)	5,23	5,26	5,22	5,50	5,51

Извор: Административни податоци на Фондот